

# CATALOGUE 2024



ÉQUIPEMENT POUR  
LE SERVICE DE LA BIÈRE

# NOTRE MISSION

Notre mission est de fabriquer les équipements qui permettent de servir aux consommateurs la bière telle qu'elle a été produite par le Brasseur, avec toutes ses qualités de goût fin et parfait.



MADE IN BELGIUM





# INNOVATION

Notre département recherche & développement cherche toujours à apporter des innovations sur le marché.

Nous pouvons vous aider à réaliser votre projet du début de votre vision à la solution finale.

Notre département recherche et développement élabore les projets avec une solution 3D avancée "SOLIDWORKS". Notre bureau d'étude dispose d'une imprimante 3D afin de mettre des prototypes au point avant de lancer une production de série.

Nos ingénieurs entièrement formés combineront conception et technique afin de développer une solution professionnelle qui correspond à votre demande.



Venez découvrir nos créations sur notre nouveau site internet :

[WWW.VVB.BE](http://WWW.VVB.BE)

# LA QUALITÉ À UN NOM



## 01 COLONNES 04-47

Colonnes	06-41
Sur-mesure plomberie/colonnes/mur à bière	42-46
Publicité des colonnes	47



## 02 ROBINETS 48-53

Alpha II & Alpha I	49-50
Allonges pour Alpha	51
Autres modèles	51-52
Formateurs de mousse	53



## 03 MATÉRIEL DE COMPTOIR 54-57

Plateaux & Rinçoirs	55-56
Rinces-verres & Accessoires	57



## 04 GROUPES DE FROID 58-63

Gamme Fraco & Banco	59-60
Gamme froid compact	60
Gamme tropicalisé	61
Groupes de froid à eau	62
Cuves frigorifiques & Accessoires de froid	62-63





## 05 FRIGOS FÛTS

**64-67**

Frigos fûts de stockage	65
Frigos fûts de tirage ou stockage	66-67



## 06 INSTALLATIONS MOBILES - FIESTA

**68-75**

Gamme froid sec	69
Gamme Fiesta	70-71
Roll Bar	72-73
Speed Tap	74
Comptoirs pliables	75



## 07 FRIGOS & CAVES À VIN

**76-83**

Frigos "Vision" & Bahut	77-78
Frigos bouteille	79-82
Caves à vin	83
Tirages à vin	83



## 08 ACCESSOIRES

**84-91**

Têtes & Socles	85-86
Détendeurs	86-87
Régulateurs	88-89
Pythons et Tuyaux	89-90
Entretien	90-91

01

# COLONNES



**NOUVEAUTÉ!**

Colonne Bilbao finition Anthracite  
(disponible en février 2024).





Une gamme de colonnes pouvant répondre à toutes les attentes. Choisissez votre ambiance grâce aux couleurs. **Création possible sur demande (nous consulter).**



# SOMMAIRE

NEW



BILBAO 08



STARLED 09



AMÉRICAINÉ 10



SPHÉRO 60 11



SPHÉRO WOOD 12



MASTER 13



MASTER VINTAGE 14




MANHATTAN 15



TROPÉZIENNE 16



HOLLANDAISE 17



MAXIMA 18



SMASH 19



NEW ANFO 19



NAJA 20



MERCURY 21



DUBAĪ 22






SMOKING 23







DUBAĪ-PONT 24-25





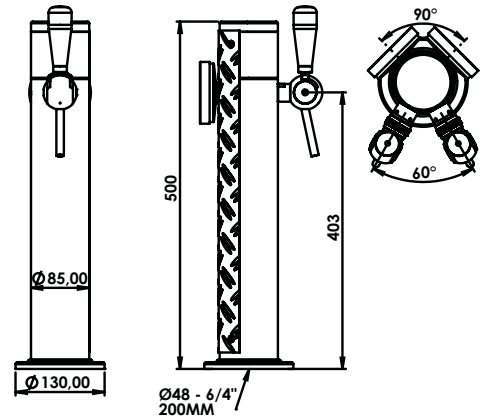
NEW



# BILBAO 1-2T



**BILBAO**  
ANTHRACITE FACE



1-2 TIRAGES



OPTION ILL.  
UNIQUEMNT  
SUPPORT LED  $\varnothing 82$



RÉFRIGÉRÉE

FINITION EN STOCK

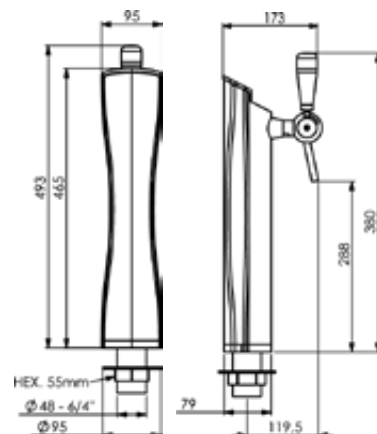


**BILBAO**  
ANTHRACITE DOS



# STARLED 1T

Exemple de possibilités,  
cover interchangeable !




**PERSONNALISÉ SUR DEMANDE.**  
ENVOYEZ-NOUS VOTRE LOGO EN  
ADOBE ILLUSTRATOR.

 1 TIRAGE

 ILLUMINATION LED

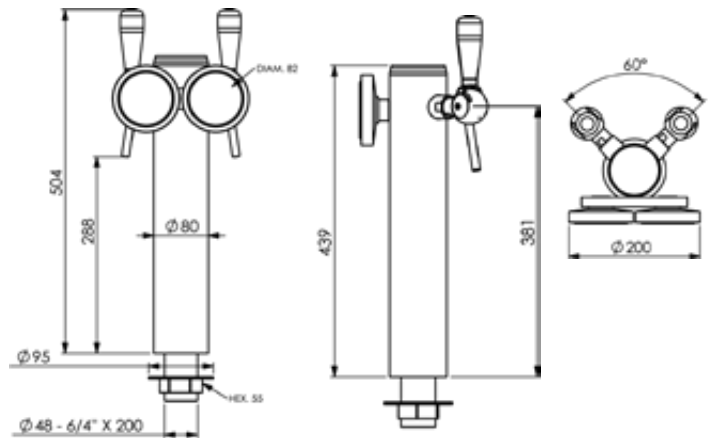
 RÉFRIGÉRÉE

FINITIONS EN STOCK



# AMÉRICAINNE 1-2T

AMÉRICAINNE  
INOX POLI



AMÉRICAINNE  
INOX BROSSÉE



OPTION SUPPORT DOUBLE



1-2 TIRAGES



OPTION ILL.  
LED Ø 82




RÉFRIGÉRÉE

## FINITIONS EN STOCK

BROSSÉE



CHROMÉE



## FINITIONS SUR DEMANDE





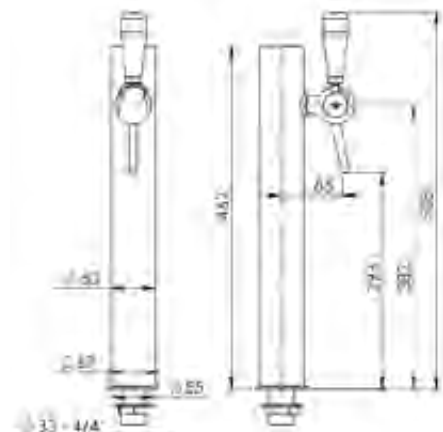
# SPHÉRO 60 1 T



SPHÉRO 60  
INOX BROSSÉE



SPHÉRO 60  
ANTHRACITE STRUCTURÉ  
RAL 9004



1 TIRAGE



OPTION ILL.  
LED Ø 82



RÉFRIGÉRÉE

## FINITIONS EN STOCK

BROSSÉE



ANTHRACITE RAL 9004



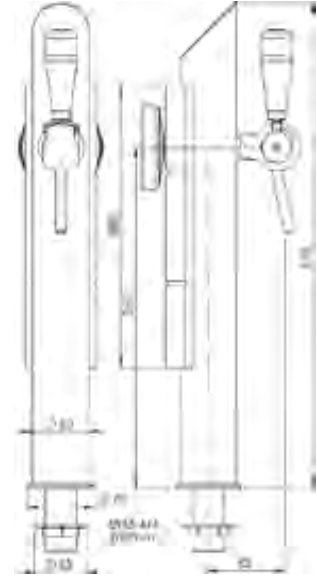
BI-TON : BROSSÉ + PVD



SPHÉRO 60  
BI-TON : BROSSÉE + PVD

# SPHÉRO WOOD 1T

SPHERO WOOD  
EFFET ROUILLE



SPHÉRO WOOD  
BROSSÉE CHÊNE



1 TIRAGE



OPTION ILL.  
LED Ø 82



RÉFRIGÉRÉE

FINITION EN STOCK

BROSSÉE CHÊNE

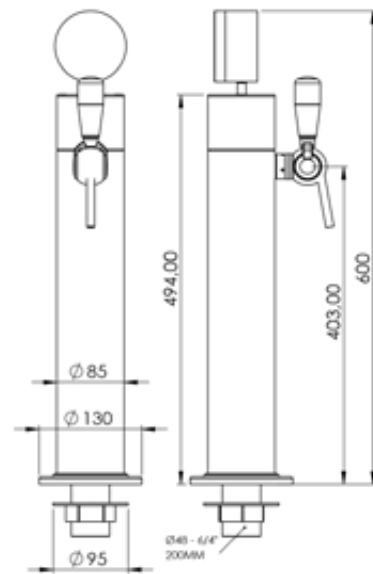


# MASTER 1-2T



MASTER  
ANTHRACITE STRUCTURÉ  
RAL 9004

MASTER  
INOX BROSSÉE



1-2 TIRAGES



OPTION ILL.  
SUPPORT LED Ø 82  
1 SUPPORT UNIQUEMENT  
(OPTION : SUPP. VINTAGE)



RÉFRIGÉRÉE

## FINITIONS EN STOCK

BROSSÉE



ANTHRACITE RAL 9004



## FINITIONS SUR DEMANDE

EFFET ROUILLE



PEINTURES VERNIES





# MASTER VINTAGE 1T



MASTER VINTAGE  
INOX BROSSÉE

MASTER VINTAGE  
ANTHRACITE STRUCTURÉ  
RAL 9004



MASTER VINTAGE  
EFFET ROUILLE



1 TIRAGE




SUPPORT VINTAGE  
LED Ø 82



RÉFRIGÉRÉE

## FINITIONS EN STOCK

BROSSÉE



ANTHRACITE RAL 9004



## FINITIONS SUR DEMANDE

EFFET ROUILLE



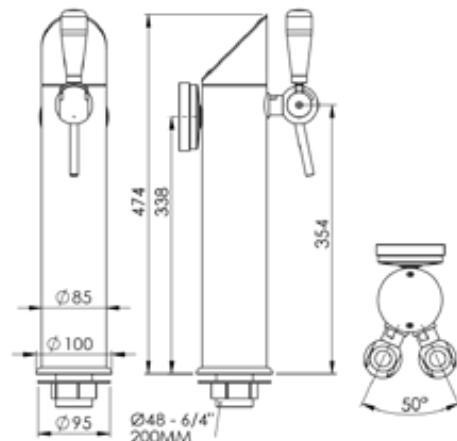
PEINTURES VERNIES



# MANHATTAN 1-2 T



MANHATTAN  
BROSSÉE



1-2 TIRAGES




OPTION ILL.  
LED Ø 82  
1 UNIQUEMENT



RÉFRIGÉRÉE

## FINITIONS EN STOCK

BROSSÉE



ANTHRACITE RAL 9004



## FINITIONS SUR DEMANDE

PEINTURES VERNIES

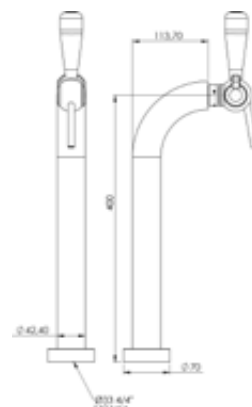


LE TRIO "BLEU BLANC ROUGE"  
DISPONIBLE SUR DEMANDE

MANHATTAN  
ANTHRACITE STRUCTURÉ  
RAL 9004

# TROPÉZIENNE 1T

TROPÉZIENNE  
BROSSÉE



TROPÉZIENNE  
BROSSÉE



1 TIRAGE



OPTION ILL.  
LED Ø 82



RÉFRIGÉRÉE

FINITION EN STOCK

BROSSÉE



FINITIONS SUR DEMANDE

PEINTURES VERNIES





# HOLLANDAISE 1-2T

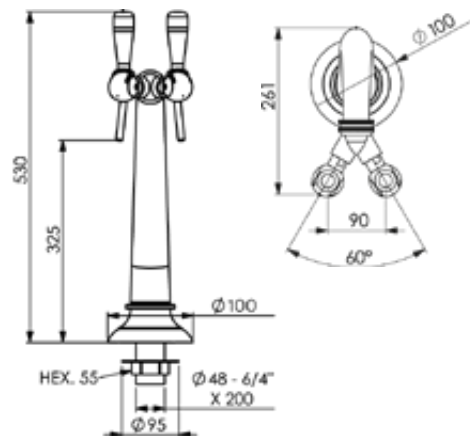


HOLLANDAISE  
VIEUX BRONZE VERNIE

HOLLANDAISE  
LAITONNÉE



HOLLANDAISE  
CHROMÉE



1-2 TIRAGES



OPTION ILL.  
LED Ø 82  
UNIQUEMENT 1



RÉFRIGÉRÉE

## FINITIONS EN STOCK

CHROMÉE



LAITONNÉE



VIEUX BRONZE VERNIE



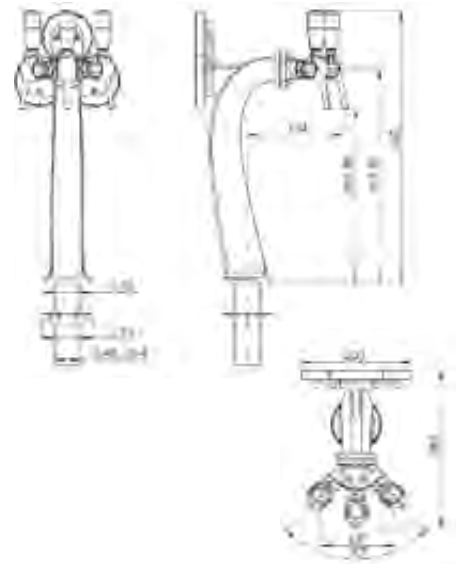
# MAXIMA 1-3T



MAXIMA 2T  
CHROMÉE



MAXIMA 1T  
CHROMÉE



MAXIMA 3T  
CHROMÉE



1-3 TIRAGES




OPTION ILL.  
LED Ø 82



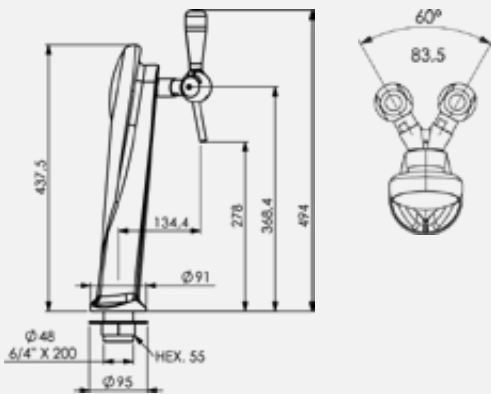
RÉFRIGÉRÉE

FINITION EN STOCK

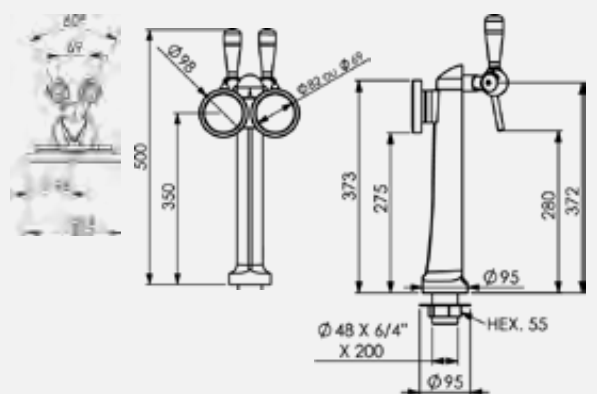

CHROMÉE



# SMASH 1-2T



# NEW ANFO 1-2T



1-2 TIRAGES



ILLUMINATION LED



RÉFRIGÉRÉE



1-2 TIRAGES



OPTION ILL.  
LED Ø82



RÉFRIGÉRÉE

FINITIONS EN STOCK

CHROMÉE




ANTHRACITE RAL 9004



FINITIONS EN STOCK

CHROMÉE



ANTHRACITE RAL 9004



VIEUX BRONZE VERNIE



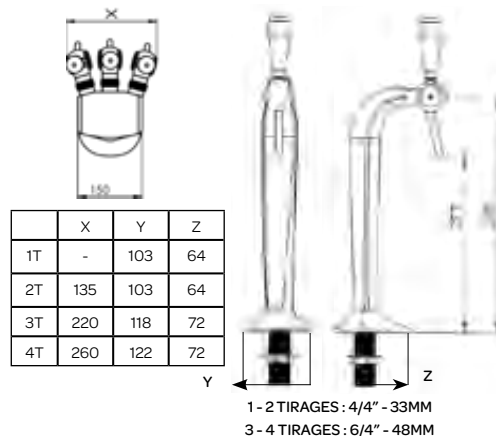


# NAJA 1-4T

NAJA  
ROUGE VERNIE



NAJA  
CHROMÉE



NAJA  
ANTHRACITE STRUCTURÉ  
RAL 9004



1-4 TIRAGES




NON ILLUMINÉE



RÉFRIGÉRÉE

## FINITIONS EN STOCK

CHROMÉE



ANTHRACITE RAL 9004



## FINITIONS SUR DEMANDE

PEINTURES VERNIES



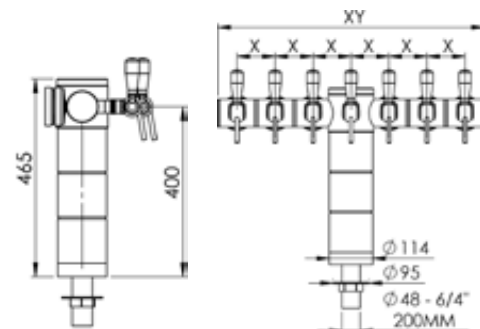
VIEUX BRONZE VERNIE



# MERCURY 3-7T



MERCURY  
CHROMÉE CHÊNE



	X	XY	Plateaux
3T	150	401	500
4&5T	100	501	600
6&7T	100	702	800



MERCURY  
CHROMÉE CHÊNE



3-7 TIRAGES



ILLUMINATION  
LED



RÉFRIGÉRÉE

## FINITION EN STOCK

CHROMÉE CHÊNE



## FINITION SUR DEMANDE

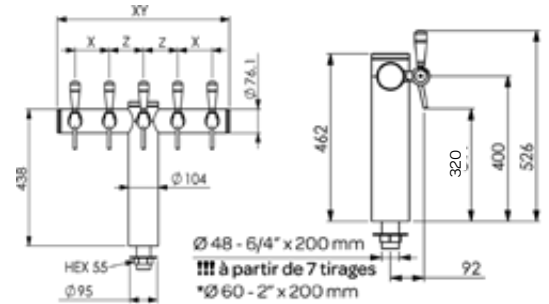
CHÊNE ANTHRACITE



# DUBAÏ 1-7T



**DUBAÏ**  
BROSSÉE 5 TIRAGES



	XY	X	Z	Plateaux
2 - 3T	390		130	400
4 - 5T	602	120	120	700
6 - 7T	762	110	100	800



1-7 TIRAGES



OPTION ILL  
LED Ø 82



ILL LED  
RGB: BRAS + TOP  
(variateur de couleur)




RÉFRIGÉRÉE



**DUBAÏ**  
BROSSÉE 3 TIRAGES

FINITION EN STOCK

BROSSÉE

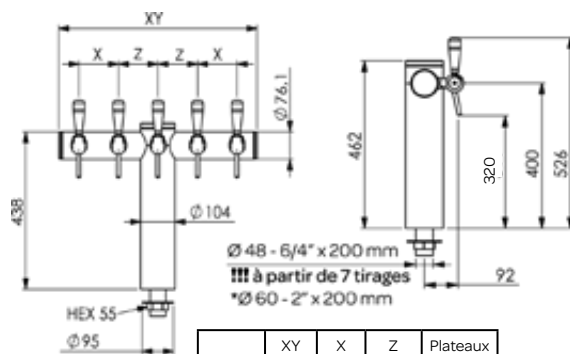




# SMOKING 1-7T



**SMOKING**  
ANTHRACITE  
ROBINETS COULEUR ARGENT



	XY	X	Z	Plateaux
3T	390		130	500
4 - 5T	602	120	120	700
6 - 7T	762	110	100	800



**SMOKING**  
ANTHRACITE



1-7 TIRAGES



OPTION ILL  
LED Ø 82



ILL LED  
RGB : BRAS + TOP  
(variateur de couleur)



RÉFRIGÉRÉE

## FINITION EN STOCK

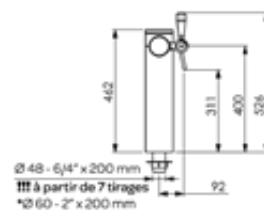


## FINITIONS SUR DEMANDE



# DUBAÏ PONT 8-10T





	X	Plateaux
8T	895	1000
10T	1115	1200



8-10 TIRAGES


 OPTION ILL.  
 LED  $\varnothing 82$ 

 ILL LED  
 RGB: BRAS + TOP  
 (variateur de couleur)


RÉFRIGÉRÉE

FINITION EN STOCK

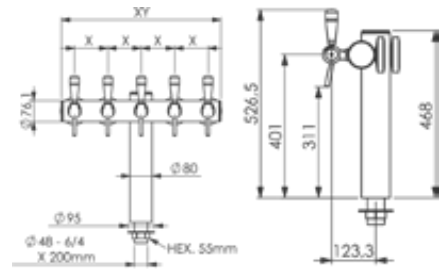
BROSSÉE



# TEXAS 3 OU 5T



**TEXAS**  
CHROMÉE 3 TIRAGES



	X	XY	Plateaux
3T	150	394	500
5T	120	574	600



**TEXAS**  
CHROMÉE 5 TIRAGES



3 OU 5 TIRAGES




UNIQUEMENT  
AVEC ILL. Ø 82



RÉFRIGÉRÉE

FINITION EN STOCK

CHROMÉE

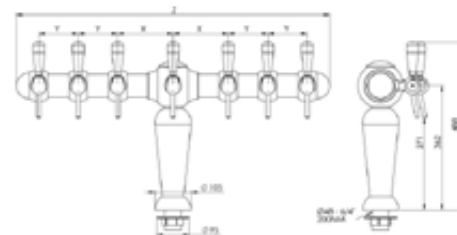




# PARISIENNE 3-5T



PARISIENNE  
CHROMÉE 5 TIRAGES



	Z	X	Y	Plateaux
3T	451	160	115	500
5T	680	160	115	700



PARISIENNE  
CHROMÉE 3 TIRAGES



3-5 TIRAGES\*  
\*7 SUR DEMANDE



OPTION ILL.  
ILL. Ø 82



RÉFRIGÉRÉE

## FINITION EN STOCK

CHROMÉE

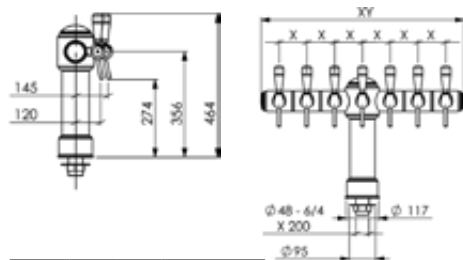


## FINITIONS SUR DEMANDE

PEINTURES VERNIES



# MERCURE 3-7T



	X	XY	Plateaux
3T	150	421	500
4-5T	100	521	600
6-7T	100	720	800



MERCURE  
CHROMÉE



3-7 TIRAGES



OPTION ILL.  
LED Ø 82



RÉFRIGÉRÉE

FINITION EN STOCK

CHROMÉE



FINITIONS SUR DEMANDE

PEINTURES VERNIES



SABLÉE

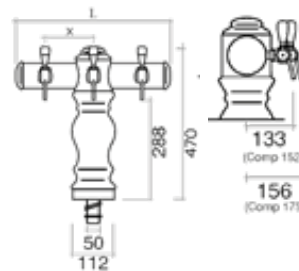


# DELTA SINCENY - ACAJOU

DELTA  
ACAJOU 3T



DELTA  
SINCENY 3T



	L	X	Plateaux
3T	447	150	500
4T	547	100	600
5T	547	100	600
6T	747	100	800
7T	747	100	800



DELTA  
BROSSÉE 5 TIRAGES



3-7 TIRAGES



OPTION ILL.  
LED Ø 82



RÉFRIGÉRÉE

## FINITIONS EN STOCK

CHROMÉE



LATONNÉE

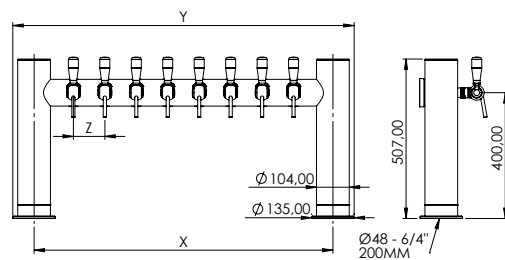


# LISBONNE 4-8T





**NEW**



VOIES	X	Y	Z	PLATEAU
4	520	655	100	700
5	620	755	100	800
6	720	855	100	1000
7	820	955	100	1000
8	920	1055	100	1200



**LISBONNE**  
INOX SABLÉ 8T



4-8 TIRAGES




ILLUMINATION  
LED



RÉFRIGÉRÉE

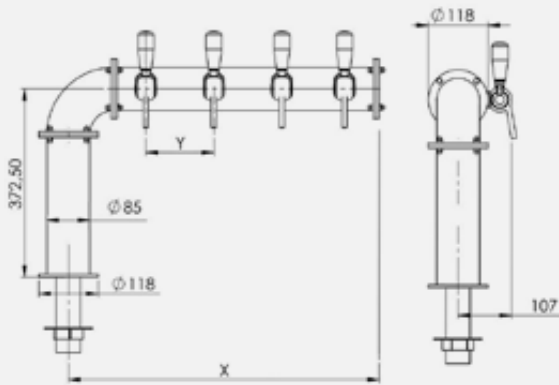
#### FINITIONS EN STOCK



#### FINITIONS SUR DEMANDE



## ZETA 3-5T



VALEUR X ET Y = MESURES GAMMA



3-5 TIRAGES



OPTION ILL.  
LED Ø82



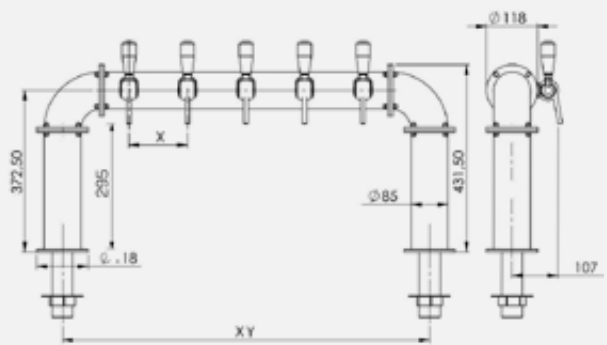
RÉFRIGÉRÉE

FINITION EN STOCK

BROSSÉE



## ATLANTIS 3-8T



VALEUR X ET XY = MESURES OMÉGA



3-8 TIRAGES




OPTION ILL.  
LED Ø82



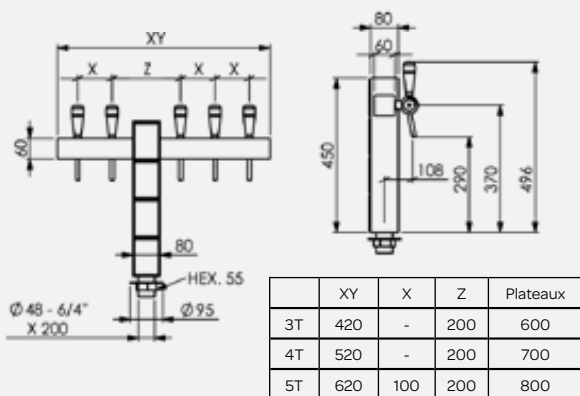
RÉFRIGÉRÉE

FINITION EN STOCK

BROSSÉE



# TROPIQUE 3-5T



3-5 TIRAGES


 OPTION ILL.  
LED Ø82


RÉFRIGÉRÉE

FINITION EN STOCK


BROSSÉE



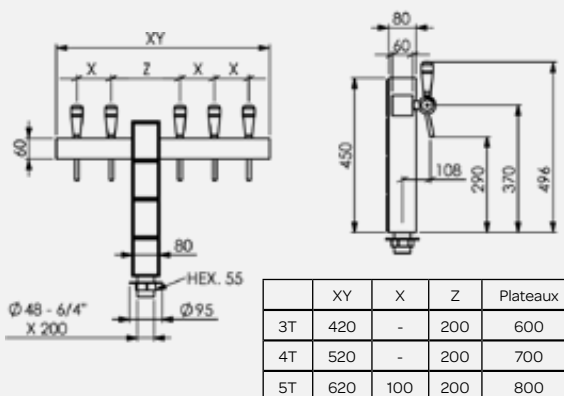
BROSSÉE CHÊNE



BROSSÉE WENGÉE



# VINCI 3-5T




3-5 TIRAGES


 OPTION ILL.  
LED Ø82


RÉFRIGÉRÉE

FINITION EN STOCK

BROSSÉE



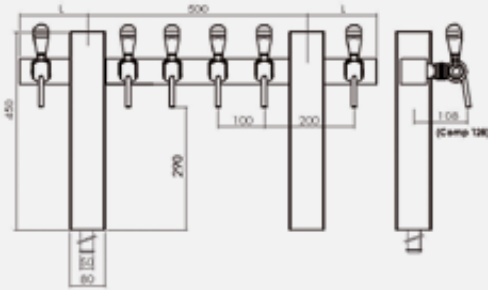
BROSSÉE CHÊNE



BROSSÉE WENGÉE



# AMAZONE 7 OU 8T



	Y	X	Z	Plateaux
6T	100	200	160	1000
8T	100	200	260	1200



6 OU 8 TIRAGES



OPTION ILL.  
LED Ø82



RÉFRIGÉRÉE

## FINITIONS EN STOCK

BROSSÉE CHÊNE



BROSSÉE WENGÉE

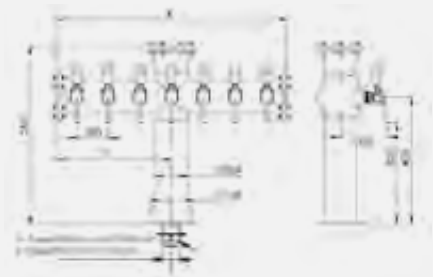


BROSSÉE RIVIERA



PHOTOS NON CONTRACTUELLES

# SYDNEY 4-7T



	X	Y	Z	Plateaux
4T	526	263	200	600
5T	526	263	200	600
6T	726	363	160	800
7T	726	363	160	800



4-7 TIRAGES




OPTION ILL.  
LED Ø82



RÉFRIGÉRÉE


## FINITION EN STOCK

CHROMÉE



## FINITIONS SUR DEMANDE

BROSSÉE



PEINTURES VERNIES



DORÉE



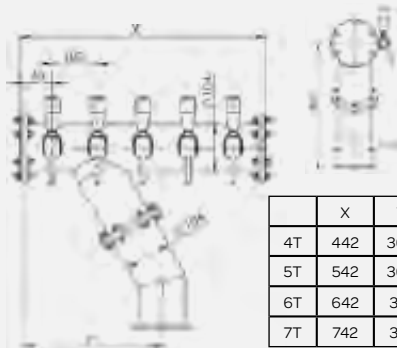
CANON DE FUSIL



CUIVRE ROUGE/VIELLI



# SEVEN 4-6T



	X	Y	Plateaux
4T	442	306	500
5T	542	306	600
6T	642	313	700
7T	742	313	800

Ø48 MM- 6/4" X 200MM  
7 TIRAGES = Ø60 MM- 8/4" X 200MM



4-6 TIRAGES\*  
7 SUR DEMANDE



OPTION ILL.  
LED Ø82



RÉFRIGÉRÉE

FINITION EN STOCK

CHROMÉE



FINITIONS SUR DEMANDE

BROSSÉE



PEINTURES VERNIES



DORÉE



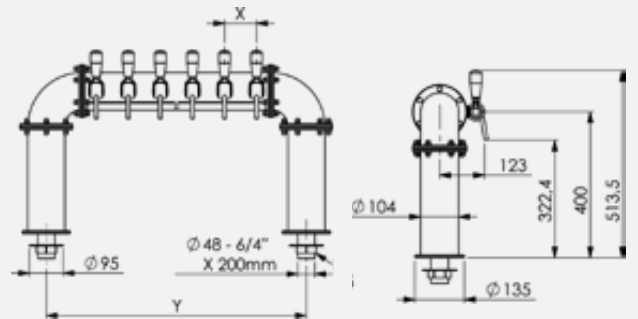

CANON DE FUSIL



CUIVRE ROUGE/VEILLI



# BRISBANE 4-12T



4-12 TIRAGES




OPTION ILL.  
LED Ø82



RÉFRIGÉRÉE

FINITION EN STOCK

CHROMÉE



FINITIONS SUR DEMANDE

BROSSÉE



PEINTURES VERNIES



DORÉE



CANON DE FUSIL



CUIVRE ROUGE/VEILLI





# BRISBANE EN COULEURS



4-12 TIRAGES



OPTION ILL.  
LED Ø82



RÉFRIGÉRÉE

	X	Y	Plateaux
4T	100	610	800
5T	120	810	1000
6T	100	810	1000
7T	115	1010	1200
8T	100	1010	1200
10T	100	1210	1400
12T	100	1416	1600

2 REFROIDISSEMENTS  
À PARTIR DE 10 TIRAGES  
(TABLEAU POUR TOUTES LES BRISBANES)

FINITIONS SUR DEMANDE

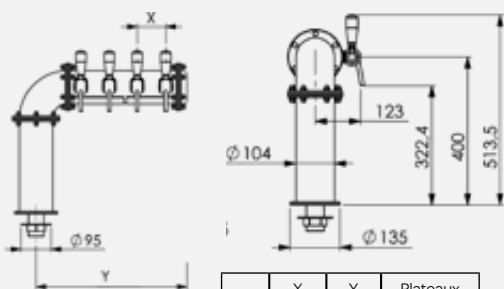
PEINTURES VERNIES



ANTHRACITE - BRIDE INOX-POLI

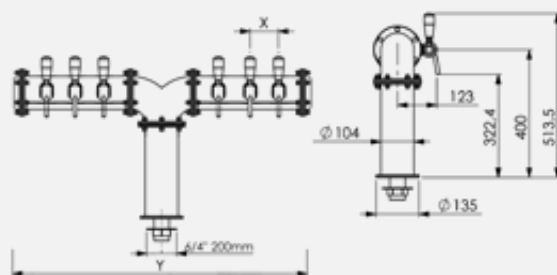


# CANBERRA 3-5T



	X	Y	Plateaux
3T	130	537	700
4T	100	537	700
5T	100	657	800

# MELBOURNE 4 OU 6T



	X	Y	Plateaux
4T	100	746	800
6T	100	946	1000



3-5 TIRAGES


 OPTION ILL.  
LED Ø82


RÉFRIGÉRÉE




4 OU 6 TIRAGES


 OPTION ILL.  
LED Ø82


RÉFRIGÉRÉE


FINITION EN STOCK

CHROMÉE



FINITION EN STOCK

CHROMÉE



FINITIONS SUR DEMANDE

BROSSÉE



PEINTURES VERNIES



DORÉE



CANON DE FUSIL



CUIVRE ROUGE/VEILLI



FINITIONS SUR DEMANDE

BROSSÉE



PEINTURES VERNIES




DORÉE



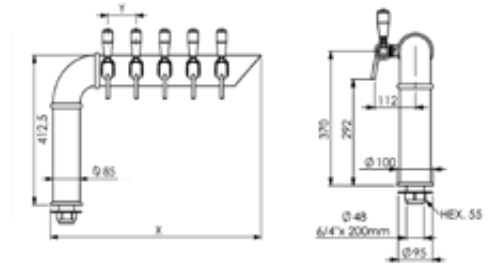
CANON DE FUSIL



CUIVRE ROUGE/VEILLI



# GAMMA 3-5T



	X	Y	Plateaux
3T	590	120	700
4T	666	120	800
5T	666	90	800



3-5 TIRAGES




OPTION ILL.  
LED Ø 82



RÉFRIGÉRÉE

## FINITION EN STOCK

CHROMÉE



## FINITIONS SUR DEMANDE

BROSSÉE



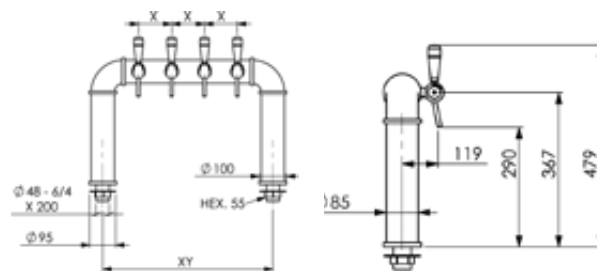
PEINTURES VERNIES



CANON DE FUSIL



# OMÉGA 3-8T



(mm)	X	XY	Plateaux
3T	160	650	800
4T	110	650	800
5T	135	850	1000
6T	110	850	1000
7T	120	1030	1200
8T	105	1030	1200



3-8 TIRAGES



OPTION ILL.  
LED  $\varnothing 82$



RÉFRIGÉRÉE

## FINITION EN STOCK

CHROMÉE



## FINITIONS SUR DEMANDE

BROSSÉE



PEINTURES VERNIES



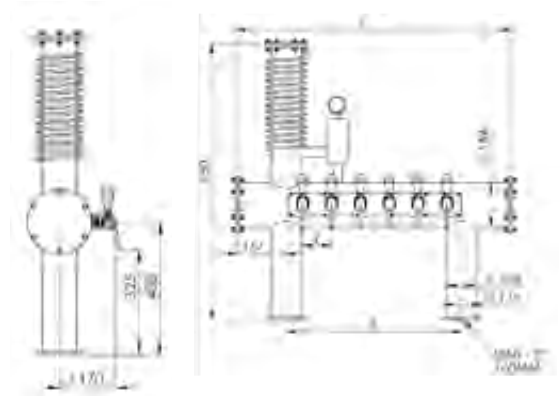

CANON DE FUSIL



# MALT 5-8T

SUR DEMANDE

MALT  
BROSSÉE 6T



	X	Y	Z	Plateaux
5T	610	960	120	1000
6T	610	960	100	1000
7T	810	1160	115	1200
8T	810	1160	100	1200



MALT  
BROSSÉE 6T



5-8 TIRAGES




OPTION ILL.  
LED Ø 82



RÉFRIGÉRÉE

FINITION EN STOCK

BROSSÉE

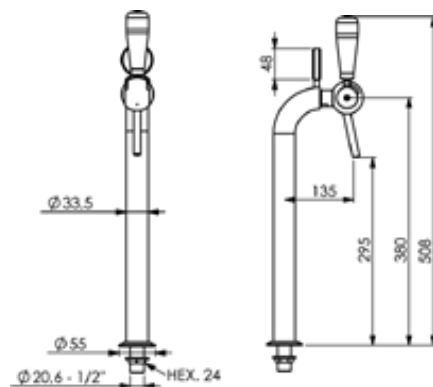




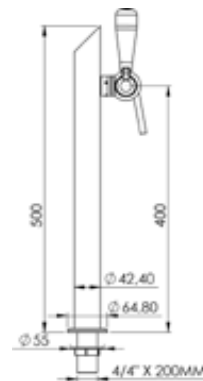
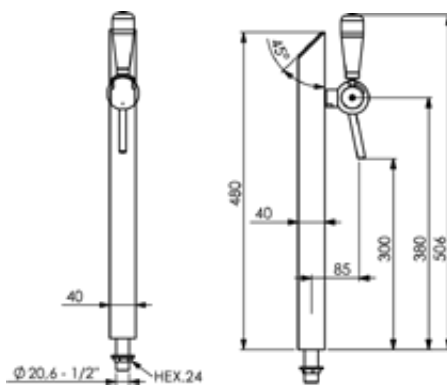
# AQUA 1T



AQUA SPHERO



AQUA QUADRO



AQUA NEW



1 TIRAGE  
OPTION ROBINET EAU



NON ILL.  
STICKER INCLUS

FINITION EN STOCK

BROSSÉE



# SUR-MESURE LA PLOMBERIE

SUR DEMANDE



Ne pas utiliser des produits corrosifs pour l'entretien (colonne en acier).

# SUR-MESURE LES MURS À BIÈRES

SUR DEMANDE

À fixer sur le mur ou à poser sur le comptoir





# SUR-MESURE BRISBANE

SUR DEMANDE

Quelques exemples de nos réalisations.





# SUR-MESURE COLONNES


SUR DEMANDE

POURELLE  
MULTI-TIRAGE



NOMBRE DE TIRAGES MAXIMUM 8.

**Attention : pieds larges : plateau sur mesure avec profondeur minimum de 450 mm**





# SUR-MESURE COLONNES

SUR DEMANDE

MERCURE  
PONT



FARO  
1 TIRAGE



POUTRELLE  
1 TIRAGE

SPHÉRO BOIS  
EFFET ROUILLE



## PETITES COLONNES

AMÉRICAINNE 25

HOLLANDAISE 27

OMEGA 14








PHOTOS NON CONTRACTUELLES

	Hauteur colonne mm	Perçage Plateau mm
Omega 14	140	Ø 50
Hollandaise 27	300	Ø 25
Américaine 25	250	Ø 50

# PUBLICITÉ DES COLONNES

LOGOS ET STICKERS DOMÉS : EFFET LOUPE POUR PLUS DE VISIBILITÉ




Numéro	Référence	Taille
01	Support lentille plate	Ø82mm (dévissable)
02	Lentille plate	Ø82mm
03	Lentille effet loupe	Ø82mm
04	Support pour logo (effet loupe)	Ø69mm
05	Logo effet loupe	Ø69mm (disponible sur demande)
06	Support rond stickers 186C	Ø80mm
07	Sticker domé rond	Ø48mm ou Ø80mm
08	Support rond stickers Z0048	Ø48mm



Référence	Description
C0001	Cavalier publicitaire en bois pour écrire à la craie

## CLAMS



\*Disponible avec trou Ø 6/4" uniquement sur demande

Numéro	Référence	Description
01	167C000*00000	Clams N°1 de fixation pour colonne avec buse 5/4 - 4/4
02	169C000*00000	Clams N°3 e fixation pour colonne avec buse 5/4 - 4/4 + ramasse goutte 400X180 mm

## 02









## ROBINETS



Robinets passage direct ou freineurs,  
Debitap, Ecotap ou Event Tap.  
Chaque besoin trouve sa solution.  
**Poignées standards ou personnalisées  
sur demande (nous consulter)**

# ALPHA II®







MODÈLES BREVETÉS



Numéro	Référence	Description	Taille	Couleur
01	A3202	Alpha II 1/2"	L 13 mm - Ø 8 mm	Laiton chromé
02	A3100	Alpha II avant cranté avec denture pour queue	-	Laiton chromée
03	A3000	Alpha II compensateur 1/2"	L 13 mm	Laiton chromé
04	A3080	Alpha II compensateur 1/2"	L 30 mm - JG 3/8	Laiton chromé
05	A3201	Alpha II 1/2"	L 13 mm - Ø 8 mm	Teinte laiton
06	A3101	Alpha II avant cranté avec denture pour queue	-	Teinte laiton
07	A3001	Alpha II avant cranté avec denture pour queue	-	Teinte laiton
08	A3081	Alpha II compensateur 1/2"	L 30 mm - JG 3/8"	Teinte laiton

Tous les robinets sont disponibles en finitions chromé sablé et chromé brossé moyennant supplément.  
Toutes les queues et allonges des robinets alpha 1 sont compatibles avec les robinets Alpha2.

**Attention !!! Teinte "Laiton" : revêtement par processus PVD**




Numéro	Référence	Description	Taille	Couleur
04	A4110	Queue fileté	10 mm (partie fixe + bague)	Laiton chromé
05	A4120	Queue fileté	22 mm (partie fixe + bague)	Laiton chromé
06	A4140	Queue fileté	30 mm (partie fixe + bague)	Laiton chromé
01	A4111	Queue fileté	10 mm (partie fixe + bague)	Teinte laiton
02	A4121	Queue fileté	22 mm (partie fixe + bague)	Teinte laiton
03	A4141	Queue fileté	30 mm (partie fixe + bague)	Teinte laiton

# ALPHA I



Numéro	Référence	Description	Taille	Couleur
01	A2202	Alpha I 1/2"	L 13 mm - Ø 8 mm	Laiton chromé
02	A2100	Alpha I avant cranté avec denture pour queue	-	Laiton chromé
03	A2000	Alpha I compensateur 1/2"	L 13 mm	Laiton chromé
04	A2080	Alpha I compensateur 1/2"	L 30 mm - JG 3/8	Laiton poli
05	A2201	Alpha I 1/2"	L 13 mm - Ø 8 mm	Laiton poli
06	A2101	Alpha I avant cranté avec denture pour queue	-	Laiton poli
07	A2001	Alpha I compensateur 1/2"	L 13 mm	Laiton poli
08	A2081	Alpha I compensateur 1/2"	L 30 mm - JG 3/8"	Laiton poli



Numéro	Référence	Description	Taille	Couleur
01	A3110	Queue fileté	10 mm (partie fixe + bague)	Laiton chromé
02	A3120	Queue fileté	22 mm (partie fixe + bague)	Laiton chromé
03	A3140	Queue fileté	30 mm (partie fixe + bague)	Laiton chromé
04	A3111	Queue fileté	10 mm (partie fixe + bague)	Laiton poli
05	A3121	Queue fileté	22 mm (partie fixe + bague)	Laiton poli
06	A3141	Queue fileté	30 mm (partie fixe + bague)	Laiton poli



# ALLONGES POUR ALPHA





Numéro	Référence	Taille	Couleur
01	170C108*001	12 mm	Inox poli
02	170C108*002	25 mm	Inox poli
03	170C108*004	40 mm	Inox poli
04	170C108*005	50 mm	Inox poli
05	170C108*006	60 mm	Inox poli
-	Sur demande	Allonge sur mesures	-

Tous les robinets sont disponibles en finitions chromé sablé et chromé brossé moyennant supplément.

## AUTRES MODÈLES


### DÉBITAP

Numéro	Référence	Description	Couleur
01	71C000*00001	Débitap - écrou flottant	Inox poli
02	171C000*00401	Débitap - écrou flottant	Laiton doré





### DÉBITAP SUPERFLOW

Numéro	Référence	Description	Taille	Couleur
01	176C000*00001	Débitap superflow	12 mm filet 1/2"	Inox poli
-	176C000*00003	Débitap superflow	12 mm 12 filet 1/2"	Inox doré



### ÉCOTAP

Numéro	Référence	Description	Couleur
01	173C200*00000	Écotap	Chromée 1/2" - 5/8 filet 15 ou 35
02	173C200*00010	Écotap	Doré filet 15 ou 35









## EVENT TAP

Référence	Description
A8000	Event - tap : 25 mm filet 1/2 JG 3/8
A8001	Event - tap : écrou coquille pour queue HF




## POIGNÉES



Numéro	Référence	Description	Couleur
01	R0092	Filet M10	Chromée
02	R0093	Filet M10	Chromée perlé
03	R0091	Filet M10	Laitonée
04	R0094	Filet M10	Brossée
05	R2014	Filet M10	Bakélite noire petit modèle
06	R2015	Filet M10	Élégance noire
07	R2016	Filet M10	Élégance blanche
08	R2016	Filet M10	“Plomberie” volant rouge
09	181C000*00101	Filet M10	Poignée en bois

# FORMATEURS DE MOUSSE

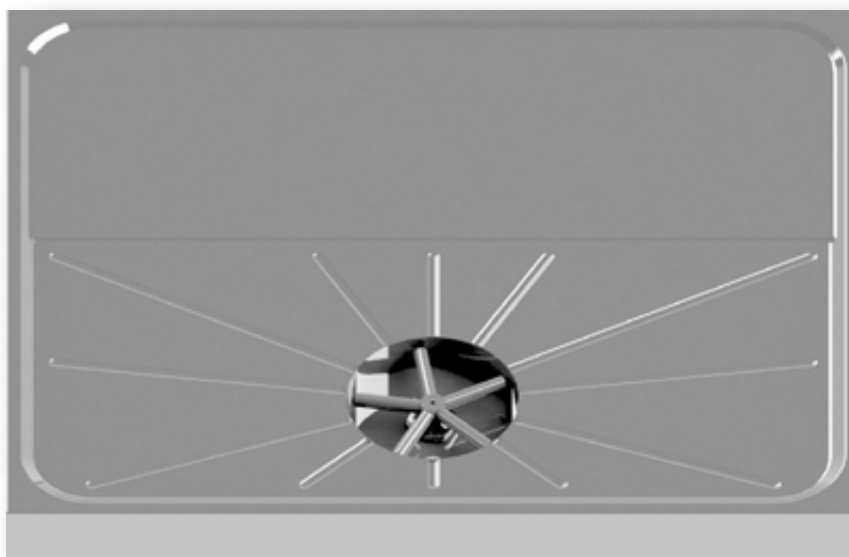
Numéro	Référence	Description	Taille	Couleur
01	A8580	Alpha2 compensateur 1/2" avec formateur de mousse	L 30 mm JG 3/8	Laiton chromé
-	A8582	Alpha2 avant 1/2" avec formateur de mousse sans queue	-	Laiton chromé
-	A8583	Alpha2 avant 1/2" avec formateur de mousse sans queue	-	Teinte laitonnée
-	A8581	Alpha2 compensateur 1/2" avec formateur de mousse	L 30 mm JG 3/8	Teinte laitonnée



03

# MATÉRIEL DE COMPTOIR

Fabrication de plateaux standards  
ou surmesures permettant  
de répondre à toutes les demandes  
quelques soit les projets.



# PLATEAUX & RINÇOIRS

## PLATEAUX EN ACIER INOXYDABLE

Référence	Mesures (LxPxH)	Avec grille perforée (socles)
P25	250x400x40 mm	1
P40	400x400x40 mm	1 à 2
P50	500x400x40 mm	1 à 2
P60	600x400x40 mm	1 à 3
P70	700x400x40 mm	1 à 4
P80	800x400x40 mm	1 à 4
P10	1000x400x40 mm	1 à 5
P12	1200x400x40 mm	1 à 5
214	500x500x50 mm	1 à 2
210	600x500x50 mm	1 à 3
211	800x500x50 mm	1 à 4
212	1000x500x50 mm	1 à 5

Référence	Mesures	Ramasse-gouttes
219C001	300x180x30 mm	Avec grille perforée
220C000	400x180x30 mm	Avec grille perforée
220C000	600x180x30 mm	Avec grille perforée

Référence	Mesures	Tout-grille
P40TG	400x400 X40 mm	Tout-grille
P50TG	500x400 X40 mm	Tout-grille
P60TG	600x400 X40 mm	Tout-grille
P70TG	700x400 X40 mm	Tout-grille
P80TG	800x400 X40 mm	Tout-grille
P10TG	1000x400 X40 mm	Tout-grille

Référence	Mesures
205C100	400x400x40 mm
206C100	500x400x40 mm
207C100	600x400x40 mm
208C100	700x400x40 mm
209C100	800x400x40 mm
213C100	1000x400x40 mm

Référence	Mesures
230	500x500x50 mm
231	600x500x50 mm
232	700x500x50 mm
233	800x500x50 mm
234	1000x500x50 mm

Référence	Mesures	Modèles demi-rainurés
235	600X 500x50 mm	1 à 3 socles
236	700x500x50 mm	1 à 3 socles
237	800x500 x50 mm	1 à 4 socles
238	1000x500x50 mm	1 à 5 socles
239	1200x500X 50 mm	1 à 5 socles

### AVEC DÉCHARGE

DISPONIBLE AVEC OU SANS RINCE-VERRE



### SANS RINCE-VERRES, NI DÉCHARGE



### DISPONIBLE AVEC RINCE-VERRE AVEC DÉCHARGE




### EGOUTTOIRS REPOSE-VERRES AVEC GRILLE TOTALE

DISPONIBLE SANS RINCE-VERRE NI DÉCHARGE



### DISPONIBLE AVEC OU SANS RINCE-VERRE AVEC DÉCHARGE



### DISPONIBLE AVEC OU SANS RINCE-VERRE AVEC DÉCHARGE





## PLATEAUX - PLONGES

Référence	Largeur x profondeur x hauteur
255C000*1	800x500x50 mm, équipé de : 2 plonges de 290x350 mm. 2 Trop Pleins
256C000*1	1000x500x50 mm, équipé de : 2 plonges de 290x350 mm à gauche, à droite, centré 2 Trop Pleins
257C000*1	1200x500x50 mm, équipé de : 2 plonges de 290x350 mm à gauche, à droite, centré 2 Trop Pleins



## ÉGOUTTOIR-RINCOIRS



**Inclus :**  
- Trop pleins, décharges et syphon inclus.  
- Profondeur plonge 220 mm

### DEMI RAINURE

Référence	Description
258C150*1	1500x500x50 mm, équipé de: 2 plonges de 290x350 mm, à gauche ou à droite égouttoir demi-rainuré, 1 à 5 socles 2 Trop Pleins, 2 crépines 6/4
259C100	2000x500x50 mm, équipé de: 2 plonges de 290x350 mm, à gauche ou à droite égouttoir demi-rainuré, 1 à 5 socles 2 Trop Pleins, 2 crépines 6/4
225C00*00001	Supplément pour rince-verres

### DEMI GRILLE

Référence	Description
258C150*0	1500x500x50 mm, équipé de: 2 plonges de 290x350 mm, à gauche ou à droite égouttoir demi-grille, 1 à 5 socles 2 Trop Pleins, crépines 6/4
259C000	2000x500x50 mm, équipé de: 2 plonges de 290x350 mm, à gauche ou à droite égouttoir demi-grille, 1 à 5 socles 2 Trop Pleins, crépines 6/4

Quelques exemples de nos réalisations en plateaux sur mesure :



REHAUSSE POUR PLATEAU

DROSSERET





# RINCE-VERRES & ACCESSOIRES



## RINCE-VERRES & ACCESSOIRES

Modèle	Description
P1668	Rince verres 48 BC - Ø 114 mm
P2004	Montant de rince-verres 48 BC NIK - Ø 114 mm
P2005	Vidange rince verres 48 BC
P2007	Pochette joints rince verres 48 BC
P6300	Rince verres 48 BC (ancien modèle Ø 102mm)
P2004R	Montant RV 48 BC P.M. (ancien modèle Ø 102mm)



## RINCE-VERRES XT


N°	Référence	Description
01	225C000*00500	Rince - verres XT pour égouttoirs (flexible compris) • Nouveau design qui prévient et minimise le risque de transfert de bactéries.



02	-	Rince-verres en 2 parties, facile à installer !
----	---	---

## ACCESSOIRES

Référence	Description
263	Trop plein
264	Robinet à eau froide
265	Robinet mélangeur
266	Brosse lave-verres
273	Brosse verre flutes
268	Décharge combinée
269	Syphon
271	Coupe-mousse
272	Gobelet



04

# GROUPE DE FROID



## **Nouveauté 2024, Les groupes tropicalisés !**

Notre gamme de groupes de froid est adaptée à chaque installation (y compris les plus complexes).

# GAMME FRACO

Modèle* :	FRACO 35	FRACO 55	FRACO 70	FRACO 90	FRACO 90 (RECT)
Référence :	F3501	F5502	F7002	F9001	F9002
Compresseur :	1/4 CV	1/2 CV	1/2 CV	1/2 CV	1/2 CV
Consommation électrique à 0° :	270 W	540 W	540 W	540 W	540 W
Consommation électrique à -10° :	228 W	455 W	455 W	455 W	455 W
Capacité de refroidissement à 0° :	559 W	1118 W	1118 W	1118 W	1118 W
Capacité de refroidissement à -10° :	364 W	727 W	727 W	727 W	727 W
Cuve d'eau :	26 L	46 L	60 L	90 L	90 L
Banc de glace maxi :	11 kg	25 kg	30 kg	45 kg	45 kg
Nombre de serpentins maxi :	2x25 M + 1x10M	3x25 M + 1x10M	4x25M + 1x10M	5x25M + 1x10M	6x25M ou 5x25M + 1x10M
Dimension Vertical (mm) et Horizontal (LxPxH) :	325x425x630 620x425x400	410x435x760 760x435x465	460x490x740 810x490x480	560x580x780 950x580x485	660x460x770 1050x460x485
Poids :	27 kg	35,5 kg	38 kg	43,5 kg	41 kg



Modèle :	FRACO 120	FRACO 140 H	FRACO 140V
Référence :	F1200	F1400	F1403
Compresseur :	3/4 CV	3/4 CV	3/4 CV
Consommation électrique à 0° :	810 W	810 W	810 W
Consommation électrique à -10° :	670 W	682 W	682 W
Capacité de refroidissement à 0° :	1837 W	1837 W	1837 W
Capacité de refroidissement à -10° :	1274 W	1274 W	1274 W
Nombre de serpentins maxi :	6x25 M + 1x10 M	10x25 M + 2x10 M	10x25 M + 2x10 M
Cuve d'eau :	120 L	144 L	144 L
Banc de glace maxi :	60 L	75 kg	75 kg
Dimension Vertical (mm) et Horizontal (LxPxH) :	(680x560x830) (1070x560x520)	(non reversible) (1230x555x595)	860x580x775 (vertical uniquement)
Poids :	59,5 kg	59 kg	65 kg

# GAMME BANCO



BAIN D'EAU ET BANC DE GLACE RÉGLABLES  
REVERSIBLE (HORIZONTAL ET VERTICAL)



Modèle :	BANCO 14	BANCO 40	BANCO 60	BANCO 90	BANCO 90
Compresseur :	1/5 CV	1/4 CV	1/3 CV	1/2 CV	1 CV
Consommation électrique à 0° :	216 W	270 W	360 W	540 W	1080 W
Consommation électrique à -10° :	182 W	228 W	303 W	455 W	910 W
Capacité de refroidissement à 0° :	447 W	559 W	745 W	1118 W	2236 W
Capacité de refroidissement à -10° :	290 W	364 W	485 W	727 W	1454 W
Cuve d'eau :	14 L	40 L	60 L	90 L	90 L
Banc de glace maxi :	4 kg	18 kg	30 kg	45 kg	45 kg
Nombre de serpentins maxi :	1x15M ou 2x10M	2x20M + 1x10M	4x25M + 1x10M	5x25M + 1x10M	5x25M + 1x10M
Dimension Vertical (mm) :	325x300x665	405x445x735	485x485x860	585x595x915	585x595x915
et Horizontal (LxPxH) :	-	750x445x475	805x505x510	950x595x610	950x595x610
Poids :	20,5 kg	28 kg	42kg	52 kg	54 kg

## GAMME COMPACT

### GROUPES DE FROID-COMPACT

Modèle :	25 L	90 L	144 L
Référence :	408C000*00500	422C090*00001	432C144*00001
Compresseur :	1/4 CV	1/2 CV	3/4 CV
Consommation électrique :	à 0°C = 270 W à -10°C = 228 W	à 0°C = 540 W à -10°C = 455 W	à 0°C = 810 W à -10°C = 682 W
Capacité de refroidissement :	à 0°C = 559 W à -10°C = 364 W	à 0°C = 1118 W à -10°C = 727 W	à 0°C = 1677 W à -10°C = 1090 W
Banc de glace maxi :	8 kg	45 kg	70 kg
Cuve d'eau :	25 L	90 L	144 L
Nombre de serpentins maxi :	2x18 M + 1x10 M	4x22 M + 1x10 M	10x25 M + 2x10 M
Dimension en mm (LxPxH) :	535x340x590	750x510x580	1160x554x522
Poids :	28 kg	46 kg	65 kg



# GAMME TROPICALISÉ



## BANCO 60 TROPICAL



### Description

Compresseur : 1/2 CV

Consommation électrique à 0° : 520 W

Consommation électrique à -10° : 435 W

Capacité de refroidissement à 0° : 925 W

Capacité de refroidissement à -10° : 595 W

Cuve d'eau : 60 L

Banc de glace maxi : 30 kg

Nombre de serpentins maxi : 4x25M + 1x10M

Dimension vertical ( en mm ) : 485x485x860

Dimension horizontal (LxPxH) : 805x505x510

Poids : 45 kg



## BANCO 90 TROPICAL



### Description

Compresseur : 3/4V

Consommation électrique à 0° : 820 W

Consommation électrique à -10° : 795 W

Capacité de refroidissement à 0° : 1625 W

Capacité de refroidissement à -10° : 1290 W

Cuve d'eau : 90 L

Banc de glace maxi : 45 kg

Nombre de serpentins maxi : 5x25M + 1x10M

Dimension vertical ( en mm ) : 585x595x915

Dimension horizontal (LxPxH) : 950x595x610

Poids : 54 kg



# GROUPE DE FROID À EAU

## GROUPE DE FROID À EAU

Modèle	60 L	90 L
Référence :	F6666	F9999
Compresseur :	1/2 CV	1/2 CV
Banc de glace maxi :	25 kg	40 kg
Nombre de serpentins maxi :	3x22m + 1x10m	5x22m + 1x10m
Cuve d'eau :	60 L	90 L
Agitateur :	2500 T/M	2500 T/M
Option : Pompe de circulation 7M ou 12M		
Dimension mm (LxPxH) :	605x430x615	715x550x550
Poids :	40 kg	44 kg



Avec déshydrateur et voyant liquide

# CUVE FRIGORIFIQUES & ACCESSOIRES DE FROID

## CUVES FRIGORIFIQUES (SANS GROUPE)

Modèle	60 L	90 L	144 L
Référence	580C060*00002	581C090*00002	583C144*00002
Compresseur	1/3 CV	1/2 CV	3/4 ou 1 CV
Banc de glace maxi	30 kg	40 kg	75 kg
Nombre de serpentins maxi	3x22m + 1x10m	5x22m + 1x10m	10x25 + 2x10
Cuve d'eau	60 L	90 L	144 L
Agitateur	1500 T/M	2500 T/M	2500 T/M
Option : Pompe de circulation 7M ou 12M			
Dimension mm (LxPxH)	540x465x595	625x550x590	940x550x590
Poids :	19 kg	24 kg	32 kg

Constitué standard de : évaporateur cuivre, boîte de dérivation et détendeur thermostatique, agitateur



## GROUPE FRIGORIFIQUES (R134A)

Référence	Modèle
475C000*00002	Groupe 1/5 CV - 330 W
475C001*00002	Groupe 1/4 CV - 440 W
475C005*00002	Groupe 1/3 CV - 613 W
475C003*00002	Groupe 1/2 CV - 923 W
475C004*00001	Groupe 3/4 CV - 1256 W
475C008*00100	Groupe 1 CV - 1686 W

AVEC DÉSHYDRATEUR ET VOYANT LIQUIDE






## ACCESSOIRES DE FROID



Numéro	Pompe	Description
05	9020C10*00225	Pompe - haut. mano. 2 m (pompe Totton)
-	F2011	Pompe SPC51 - haut. mano. 6 m - 30 W - 0,14 A
01	F2012	Pompe SPC42 - haut. mano. 11 m - 60 W - 0,27 A
-	F2013	Pompe SPC43 - haut. mano. 16 m - 90 W - 0,41 A
03	F2014	Pompe SPC44 - haut. mano. 23 m - 90 W - 0,41 A
04	F2021	Pompe SPC51 - haut. mano. 6 m - 30 W - 0,14 A - équipé
-	F2022	Pompe SPC42 - haut. mano. 11 m - 60 W - 0,27 A - équipé
02	F2023	Pompe SPC43 - haut. mano. 16 m - 90 W - 0,41 A - équipé
-	F2024	Pompe SPC44 - haut. mano. 23 m - 90 W - 0,41 A - équipé
-	F1781	Pompe d'agitation immergée - 9 W - 0,20A - 800 L/H
-	F1700	Adaptateur prise feller/prise euro femelle
-	F1702	Allonge cable 30 cm pour prise feller



06	F1794	Thermostat type K50 de -2,5° à +10°C - longueur capillaire 1,2 m
05	F1781	Pompe d'agitation immergée
07	S2070	Thermomètre de cave MIN MAX
08	F3018	Moteur ventilateur groupe CF18 (pour Fraco35)
08	F3021	Moteur ventilateur groupe CF21 (pour Fraco 55 & 70 - Fiesta 35 & 100)
08	F3024	Moteur ventilateur groupe CF24 (pour Fraco 90)
08	F3027	Moteur ventilateur groupe CF27 (pour Fraco 140)

## CHÂSSIS POUR GROUPE

Référence	Description
485C050*00001	LxPxH : 550x550x140 mm (sans pied)
485C050*00002	LxPxH : 550x550x340 mm (avec 4 pieds de 300 mm)
485C050*00004	LxPxH : 550x550x1040 mm (avec 4 pieds de 1000 mm)
485C100*00001	LxPxH : 1000x550x140 mm (sans pied)
485C100*00002	LxPxH : 1000x550x340 mm (avec 4 pieds de 300 mm)
485C100*00004	LxPxH : 1000x550x1040 mm (avec 4 pieds de 1000 mm)
485C120*00001	LxPxH : 1200x550x140 mm (sans pied)
485C120*00002	LxPxH : 1200x550x340 mm (avec 6 pieds de 300 mm)
485C120*00004	LxPxH : 1200x550x1040 mm (avec 6 pieds de 1000 mm)
F2210	Support groupe de froid (500x500x495mm)



PIEDS RÉGLABLES



# 05 FRIGOS FÛTS



Nos frigos fûts sont adaptés à tous types de bière et d'établissement (**sous le comptoir, en cave ou pour stockage**)

# FRIGOS FÛTS DE STOCKAGE

## MONOBLOC 1/2 CV

Référence	Description
522C050*00102	Nombre de fûts : 13x20 L - 8x30 L - 4x50 L Dimensions (LxPxH) : 1060x980x1060mm (sans monobloc) Dimension monobloc sur le dessus : 615x525x310mm Dimension monobloc sur le coté droit : 500x350x845mm
523C050*00102	Nombre de fûts : 19x20 L - 12x30 L - 6x50 L Dimensions (LxPxH) : 1465x980x1060mm (sans monobloc) Dimension monobloc sur le dessus : 615x525x310mm Dimension monobloc sur le coté droit : 500x350x845mm
524C050*00102	Nombre de fûts : 26x20 L - 16x30 L - 8x50 L Dimensions (LxPxH) : 1870x980x1060mm (sans monobloc) Dimension monobloc sur le dessus : 615x525x310mm Dimension monobloc sur le coté droit : 500x350x845mm
524C050*00202	Nombre de fûts : 30x20 L - 20x30 L - 10x50 L Dimensions (LxPxH) : 2200x980x1060mm (sans monobloc) Dimension monobloc sur le dessus : 615x525x310mm Dimension monobloc sur le coté droit : 500x350x845mm

### MONOBLOC 1/2 CV

AVEC GROUPE INCORPORÉ (MONOBLOC) SUR CÔTÉ DROIT NON ASSEMBLE

LIVRAISON EN PANNEAUX SUR PALETTE



# FRIGOS FÛTS TIRAGE OU STOCKAGE



FRIGO FÛTS AVEC GROUPE GAUCHE DISPONIBLE SUR DEMANDE,

**POUR CETTE GAMME, LES COLONNES ET PLATEAUX NE SONT PAS INCLUS.**

Référence	Description
524C001*05500A	<p>Taille (L): 2x20 L pour 2 fûts            Dimensions (LXPXH): 620x590x820/880 mm            Groupe de froid incorporé (extractible)            Finition : Skinplate            Puissance : 345W</p> <p>Disponible uniquement avec le groupe à droite</p>
524C001*08800A	<p>Taille (L) : 4x20 L * 1x30 L * 1x50 L            Pour 4 fûts            Dimensions extérieures (LXPXH) : 880x590x820/880 mm            Dimensions intérieures : 500x500x765 mm            Groupe de froid incorporé (extractible)            Finition : Skinplate            Puissance : 345W</p>
524C001*11100A	<p>Taille (L) : 6x20 L * 1x30 L * 1x50 L pour 6 fûts            Dimensions extérieures (LXPXH) : 1110x590x820/880 mm            Dimensions intérieures : 730x500x765 mm            Groupe de froid incorporé (extractible)            Finition : acier gris anthracite            Puissance : 345W</p>
524C001*13500A	<p>Taille (L) : 8x20 L * 2x30 L * 2x50 L pour 8 fûts            Dimensions extérieures (LXPXH) : 1350x590x820/880 mm            Dimensions intérieures : 970x500x765 mm            Groupe de froid incorporé (extractible)            Finition : Skinplate            Puissance : 345W</p>



MONOBLOC "EXTRACTIBLE"  
 RÉF : 785C000\*00001

## FRIGO FÛTS 1 TIRAGE\*

Référence	Description
-	<b>Taille (L) :</b> Frigo futs 2x20L <b>Dimensions (LxPxH) :</b> 620x590x820/880 mm 1 colonne américaine brossée 1 tirage 1 plateau 500x400 mm de demi-grille avec rince-verre
302C000*01500	1 détendeur PC 2 étages 1,5 bars 1 kit de raccordement pour 1 conduite bière 1 kit de refroidissement colonne (toujours monté)
<b>En option :</b>	<b>524C001*ROU01 - Mobile : 4 Roues Ø 125 mm (2 avec freins)</b>



## FRIGO FÛTS 2 TIRAGES\*

Référence	Description
-	<b>Taille (L) :</b> Frigo futs 4x20L <b>Dimensions (LxPxH) :</b> 880x590x820/880 mm 2 colonnes américaine brossée 1 tirage 1 plateau 500x400 mm de demi-grille avec rince-verre
302C000*01500	1 détendeur PC 2 étages 1,5 bars 1 kit de raccordement pour 2 conduites bière
524C000*VEN01	1 kit de refroidissement colonne (toujours monté)
<b>En option :</b>	<b>524C001*ROU02 - Mobile : 6 Roues Ø 125 mm (2 avec freins)</b>



## FRIGO FÛTS 3 TIRAGES\*

Référence	Description
-	<b>Taille (L) :</b> Frigo futs 6x20L <b>Dimensions (LxPxH) :</b> 1110x590x820/880 mm 3 colonnes américaine brossée 1 tirage 1 plateau 600x400 mm de demi-grille avec rince-verre
302C000*01500	1 détendeur PC 2 étages 1,5 bars 1 kit de raccordement pour 3 conduites bière
524C000*VEN01	1 kit de refroidissement colonne (toujours monté)
<b>En option :</b>	<b>524C001*ROU02 - Mobile : 6 Roues Ø 125 mm (2 avec freins)</b>



## FRIGO FÛTS 4 TIRAGES\*

Référence	Description
-	<b>Taille (L) :</b> Frigo futs 8x20L <b>Dimensions (LxPxH) :</b> 1350x590x820/880 mm 4 colonnes américaine brossée 1 tirage 1 plateau 600x400 mm de demi-grille avec rince-verre
302C000*01500	1 détendeur PC 2 étages 1,5 bars 1 kit de raccordement pour 4 conduites bière
524C000*VEN01	1 kit de refroidissement colonne (toujours monté)
<b>En option :</b>	<b>524C001*ROU02 - Mobile : 6 Roues Ø 125 mm (2 avec freins)</b>



\*Possibilité de changer l'aspect (autre colonne, autre plateau ect...).



06

# INSTALLATIONS MOBILES & FIESTA



Aucun événement sans son matériel adapté.  
Froid sec ou banc de glace. Fixe ou mobile.  
La qualité tirage pression.....

# GAMME FROID SEC


**FS401C**

**FS402C**

Robinet(s) à compensateur :	1	3
Dimensions (LxPxH) :	275x375x375 mm	275x375x355 mm
Poids net HP équipé :	31kg	31 kg
Compresseur :	1/5 HP	1/5 HP
Compresseur à air :	OUI	OUI
Performance (Litres/heure) :	40L/H	40L/H

Les appareils type "froid sec" fonctionnent aussi avec une bonbonne de CO2.


**FS701C**

**FS702C**

Robinet(s) à compensateur :	1	2
Dimensions (LxPxH) :	311x354x386 mm	311x354x386 mm
Poids net HP équipé :	38 kg	38 kg
Compresseur :	1/3 HP	1/3 HP
Compresseur à air :	OUI	OUI
Performance (Litres/heure):	70L/H	70L/H

# GAMME FIESTA



## FIESTA 35

F0030 - 1/4 HP



F0035 - 1/4 HP



F0100 - 1/3 HP



FIESTA 35	F0030	F0032	F0035	F0036	F0037	F0100	F0101
Robinet(s) :	1 direct	1 avec freineur	1 direct	1 avec freineur	2 avec freineurs	2 directs	2 avec freineurs
Dimensions (LxPxH)mm :	630x400x330	630x400x330	560x380x390	560x380x390	560x380x390	730 x 425 x 495	730 x 425 x 495
Bain d'eau :	20 L	20 L	17 L	17 L	17 L	51 L	51 L
Banc de glace :	6 kg	6 kg	7 kg	7 kg	7 kg	35 kg	35 kg
Poids :	23 kg	23 kg	32 kg	32kg	33 kg	43 kg	43kg
Compresseur :	1/4 HP	1/4 HP	1/4 HP	1/4 HP	1/4 HP	1/3 HP	1/3 HP
Performance (L/H):	50 L/H	50 L/H	50 L/H	50 L/H	50 L/H	115 L/H	115 L/H
Kit CO2 compris	OUI	OUI	OUI	OUI	OUI	OUI	OUI

CHARIOT SUR DEMANDE. 645X415X835 MM

CHARIOT SUR DEMANDE. 570X535X970 MM\*



## FIESTA 200

F0250 - 3/4 HP

F0204 - 1HP (GRANDES ROUES TOUT TERRAIN)


F400 - 1HP



FIESTA 200	F0250	F0202	F0204	F0400
Robinet(s) :	1 ou 2	1 ou 2	1 ou 2	2
Dimensions (LxPxH) en mm :	535x525x1475 mm	545x525x1550 mm	680x640x1550 mm	530x680x1110 mm
Poids net HP équipé :	79 kg	80 kg	82 kg	73 kg
Compresseur :	3/4 HP	1 HP	1 HP	1 HP
Performance (L/H) :	255 L	315 L	315 L	315 L
Tension :	230 V / 50 Hz	230 V / 50 Hz	230 V / 50 Hz	230 V / 50 Hz
Cons. élec. (0°) :	540 W	1050 W	1050 W	1050 W
Capacité refroid. (0°) :	1118 W	2714 W	2714 W	2714 W
Thermostat :	Mec. -2°C/+10°C	Mec. -2°C/+10°C	Mec. -2°C/+10°C	Mec. -2°C/+10°C
Banc de glace :	48 kg	45 kg	45 kg	45 kg
Bain d'eau :	90 L	90 L	90 L	90 L
Kit CO2 compris	OUI	OUI	OUI	OUI
Robinet de vidange :	OUI	OUI	OUI	OUI

## AGITATEURS FIESTA

Numéro	Référence	Description
02	F1788	Agitateur pour fiesta 35
01	F1785	Agitateur pour fiesta 200



# ROLL BAR - G88

## ROLL BAR - G88

### G88 Tirage



#### Description

Dimensions : 865x 530x1504 mm (LxPxH)

1 Banco 1/2 HP 90 L

2 serpentins + agitateur 2500 t/m

1 Egouttoir demi -rainuré 800x500 mm - 2 trous

2 Américaines 1T brossées - non illuminées

4 Roues diam. 125 (2 avec freins)

Avec trous pour parasol

Panneaux amovibles

**En option : Illumination colonne + tablette de service**

Disponible également en : G128 : 1265x530x1000 mm

G158 : 1565x530x1000 mm



### G88 Lavage

#### Description

Dimensions : 865x530x1200 mm (LxPxH)

1 Rinçoir inox 800x500 mm

2 plonges au centre et accessoires

**En option : tablette de service**

Disponible également en : G128 : 1265x530x1000 mm

G158 : 1565x530x1000 mm



### G88 Repose verre

#### Description

1 Châssis en inox de 865x530x 1000 mm (LxPxH)

Panneaux blanc amovibles

1 Egouttoir inox 800x 500 mm, pour verres

Accessoires

**En option : tablette de service**

Disponible également en : G108 : 1080x530x1000 mm





## ROLL BAR GT

### GT108 - Tirage



#### Description

Dimensions : 1080x530xHT 1504 mm (LxPxH)

2 tablettes pliables 460x530 mm

Longueur totale ouverte : 2000 mm

Longueur totale fermée : 1150 mm

1 Banco 1/2 HP 90 L

2 serpentins 25m 7/8 + agitateur 2500 t/m

1 Egouttoir demi-rainuré 1000x500 mm - 2 trous

2 Américaines 1T non illuminée, simple, brossées

4 Roues Ø 125 mm (dont 2 à freins)

Avec trous pour parasol et avec panneaux blancs amovibles

**En option : Illumination colonne + tablette de service**



Disponible également en GT 108 Lavage et GT 108 Repose verre

### GT 158



#### Description

Dimensions : 1600x530xHT 1500 mm (LxPxH)

2 tablettes pliables 460x530 mm

Longueur totale ouverte : 2480 mm

1 Egouttoir-rinçoir demi-rainuré 1500x500x50 mm

2 plonges, 2 trop pleins, 1 robinet bec mobile

2 Américaines 1T brossées

1 banco 1/2 HP 90 L

Serpentins de 2x25 m 7/8 + agitateur 2500 t/m

4 roues 125 mm (2 à freins)

Avec trous pour parasol et avec panneaux blanc amovibles

**En option : Illumination colonne + tablette de service**



### GT 158 XL



#### Description

Dimensions : 1600x630x1500 mm (LxPxH)

Longueur totale avec tablettes : 2480 mm

2 tablettes pliables de 460x530 mm

1 banco 3/4 HP 144L. Extra Large / Banc de glace 80 kg

2 serpentins + agitateur 2500 T et robinet de vidange

1 égouttoir demi-rainuré 1500x590 mm, 2 trous- sur mesure

2 Américaines 1 T - brossées

4 roues diam. 125 dont 2 à freins

Avec trous pour parasol - panneaux amovibles



En variante: avec 3 colonnes Américaine 1 T  
avec 4 colonnes Américaine 1 T

# SPEEDTAP

## Description

Dimensions (LxPxH) : 1500x620x1337 mm

4 Robinets Alpha II

Colonne : hauteur et inclinaison réglables

Compresseur : 3/4 CV - R290

Tension : 230V / 50Hz - 5,10 A

Capacité frigorifique à 0°C : 2714 W

Consommation électrique à 0°C : 1050 W

Thermostat : -2°C à +10°C (mécanique)

Banc de glace maxi : 85kg

4 Serpentins de 25 m

4 Grandes roues avec freins

Bain d'eau : 144 litres

Détendeur CO2 intégré

Robinet de vidange cuve

1 Set de 3 panneaux gris

3 Plateaux alu pour 16 gobelets inclus



## EQUIPEMENT EN OPTION :

- TÊTE DE MISE EN PERCE AU CHOIX

## Vidéo de démo sur :

<https://youtu.be/bISGKOPeNNk>



# COMPTOIRS PLIABLES

## Comptoir pliable T107

### Description

1 Châssis en inox de 1070x535x1000 mm (LxPxH)

Equipé d'un égouttoir inox de 1000x500 mm rainuré pour verres et accessoires

Equipé d'un rinçoir inox de 1000x500 mm  
2 plonges et accessoires

Autres dimensions disponibles sur demande.



## Comptoir de service

### Description

TS150

1 Châssis en inox de 1500x300x1100 mm (LxPxH)



## RÉALISATIONS SUR-MESURE



07

# FRIGOS & CAVES À VIN



Frigos bouteilles modulables (portes pleines, portes vitrées, tiroirs) et frigos vision assureront la fraîcheur attendue par le consommateur exigeant.

# FRIGOS "VISION" & BAHUT

## FRIGOS "VISION" CATÉGORIE 1



**777C300\*00010**

**777C200\*00010**

**777C300\*00020**

Capacité brute :	372 L	372 L	372 L
Nombres canettes 33cl- 50cl :	455 - 301	455 - 301	455 - 301
Nombres bouteilles 33cl ou 50cl :	217	217	217
Consommation électrique:	295 W - 1.66KWh/24h	295 W - 1.66KWh/24h	295 W - 1.66KWh/24h
Dimensions (LxPxH) :	595x640x1840 mm	595x640x1980 mm	595x640x1840 mm
Canopy :	NON	OUI	NON
Plage de température réglable :	1 - 10° C	1 - 10° C	1 - 10° C
Ventilateur intérieur :	OUI	OUI	OUI
Couleur extérieure :	BLANC	BLANC	NOIR
Porte réversible :	OUI Supplément	OUI	OUI Supplément
Poids :	86 kg	89 kg	86 kg
Éclairage intérieur :	LED	LED	LED
Caractéristique :	2 Roues et 2 pieds réglables	2 Roues et 2 pieds réglables	2 Roues et 2 pieds réglables

## PROTECTIONS INOX POUR FRIGOS "VISION" CAT. 1 & BAHUT


**777C300\*CH010**

**777C200\*CH010**

**777C000\*00000**

**780C000\*CHA10**

Description :	Châssis de protection inox pour frigo vision 777C300*00010	Châssis de protection inox pour frigo vision 777C200*00010	Chariot de transport pour frigo vision	Châssis de protection inox pour frigo bahut
Taille roues :	roues Ø80 mm	roues Ø80 mm	roues Ø80 mm	roues Ø100 mm



## FRIGO "VISION" CAT. 2



775C000\*00010



774C000\*00010



773C000\*00010



775C000\*00500

Capacité brute :	122 L	191 L	300 L	67 L
Nombre de portes :	1	2	3	1
Nombres canettes 33cl :	161	276	380	110
Nombres canettes 50cl :	112	188	266	55
Nombres bouteilles 33cl :	84	243	218	-
Nombres bouteilles 50cl :	95	143	218	-
Consommation énergétique :	2,1 kWh / 24h	2,7 kWh/24h	4 kWh / 24h	0,83 kWh/24h
Dimensions (LxPxH) :	600x520x870 mm	900x520x870 mm	1355x520x870 mm	432x496x668 mm
Poids :	53 kg	65 kg	86 kg	29 kg
Plage de température réglable :	2 à 10 °C	2 à 10 °C	2 à 10 °C	2 à 10 °C
Type de thermostat :	Électronique	Électronique	Électronique	Mécanique
Type de refroidissement :	Ventillé	Ventillé	Ventillé	Ventillé
Éclairage :	LED	LED	LED	LED
Couleur extérieure :	Noir	Noir	Noir	Noir
Pieds réglables :	4	4	4	4
Fermeture à clef :	Oui	Oui	Oui	Oui
Niveau sonore :	45db(A)	45 db(A)	45 db(A)	44 db(A)
Réfrigérant :	R600a	R600a	R600a	R600a

## FRIGO BAHUT



780C000\*00001



780C000\*00002

### Description

Fridge bouteilles Bahut standard  
**Mesures** : 1030x620x1065 mm  
 2 couvercles à glissières  
 257 litres  
**Avec protection** : OUI  
**Fermeture à clef** : OUI  
**Avec grandes roues** : OUI  
**Poids** : 69kg

Fridge bouteilles Bahut standard  
**Mesures** : 1030x620x1065 mm  
 2 couvercles à glissières  
 257 litres  
**Fermeture à clef** : OUI  
**Avec grandes roues** : OUI  
**Poids** : 66 kg

# FRIGOS BOUTEILLES

## GROUPE INCORPORÉ - PORTES PLEINES




Photographie du modèle	Ref.	Dimensions (LxPxH)	Portes Largeur	Capacité Bouteilles 25 cl	Puissance réfrigérante	Poids
	<b>FI 124</b> 9000C*1240	1240x550x820 mm	2x404 mm	120	525W - 1/4 HP - R290 220V 2,7 A	82 kg
	<b>FI 135</b> 9000C*1350	1350x550x820 mm	2x454 mm	156	525W - 1/4 HP - R290 220V 2,7 A	88 kg
	<b>FI 154</b> 9000C*1540	1540x550x820 mm	2x554 mm	208	525W - 1/4 HP - R290 220V 2,7 A	92 kg
	<b>FI 174</b> 9000C*1740	1740x550x820 mm	3x404 mm	242	525W - 1/4 HP - R290 220V 2,7 A	108 kg
	<b>FI 188</b> 9000C*1880	1880x550x820 mm	3x454 mm	270	700W - 1/3 HP - R290 220V 3,4 A	114 kg
	<b>FI 214</b> 9000C*2140	2140x550x820 mm	3x554 mm	323	700W - 1/3 HP - R290 220V 3,4 A	121 kg
	<b>FI 240</b> 9000C*2400	2400x550x820 mm	4x454 mm	384	700W - 1/3 HP - R290 220V 3,4 A	130 kg

- Éclairage intérieur : LED
- Couleur : RAL 7021
- 2 clayettes par porte
- 3 niveaux de rangements
- Pieds réglables 30/50 mm (appareil peut être placé avec/sans pieds)
- Option : fermeture à clé



## FRIGOS BOUTEILLES





### GRUPE INCORPORÉ - PORTES VITRÉES

Photographie du modèle	Ref.	Dimensions (LxPxH)	Portes Largeur	Capacité Bouteilles 25 cl	Puissance réfrigérante	Poids
	<b>FI 154</b> 9000C*154	1540x550x820 mm	2x554 mm	208	525W - 1/4 HP - R290 220 V 2,7 A	98 kg
	<b>FI 214</b> 9000C *214	2140x550x820 mm	2x554 mm	323	700W - 1/3 HP - R290 220V 3,4 A	130 kg
	<b>FI 240</b> 9000C*240	2400x550x820 mm	2x454 mm	384	700W - 1/3 HP - R290 220V 3,4 A	136 kg

- Éclairage intérieur : LED
- Couleur : RAL 7021
- 2 clayettes par porte
- 3 niveaux de rangements
- Pieds réglables 30/50 mm (appareil peut être placé avec/sans pieds)
- Option : fermeture à clé

## FRIGOS BOUTEILLES

### GRUPE À DISTANCE - PORTES VITRÉES

Photographie du modèle	Ref.	Dimensions (LxPxH)	Portes Largeur	Capacité Bouteilles 25 cl	Puissance réfrigérante	Poids
	<b>FA 120</b> 9001C*1200	1200x550x820 mm	2x554 mm	208	700W - 1/3 HP - R290 220V 3,4 A	69 kg
	<b>FA 180</b> 9001C *1800	1800x550x820 mm	3x554 mm	270	700W - 1/3 HP - R290 220V 3,4 A	82 kg
	<b>FA 206</b> 9001C*2060	2060x550x820 mm	4x454 mm	360	700W - 1/3 HP - R290 220V 3,4 A	86 kg
	<b>FA 240</b> 9001C*2400	2400x550x820 mm	4x554 mm	464	700W - 1/3 HP - R290 220V 3,4 A	92 kg

## FRIGOS BOUTEILLES

### GRUPE A DISTANCE - PORTES PLEINES

Photographie du modèle	Ref.	Dimensions (LxPxH)	Portes Largeur	Capacité Bouteilles 25 cl	Puissance réfrigérante	Poids
	<b>FA 90</b> 9001C*0900	900x550x820 mm	2x404 mm	176	525W - 1/4 HP - R290 220 V-2,7 A	62 kg
	<b>FA 101</b> 9001C*1010	1010x550x820 mm	2x454 mm	190	525W - 1/4 HP - R290 220 V-2,7 A	65 kg
	<b>FA 120</b> 9001C*1200	1200x550x820 mm	2x554 mm	208	525W - 1/4 HP - R290 220 V-2,7 A	69 kg
	<b>FA 140</b> 9001C*1400	1400x550x820 mm	3x404 mm	243	525W - 1/4 HP - R290 220 V-2,7 A	74 kg
	<b>FA 154</b> 9001C*1535	1530x550x820 mm	3x454 mm	270	700W - 1/3 HP - R290 220V - 3,4 A	78 kg
	<b>FA 180</b> 9001C*1800	1800x550x820 mm	3x554 mm	303	700W - 1/3 HP - R290 220V - 3,4 A	82 kg
	<b>FA 206</b> 9001C*2060	2060x550x820 mm	4x454 mm	336	700W - 1/3 HP - R290 220V - 3,4 A	86 kg
	<b>FA 240</b> 9001C*2400	2400x550x820 mm	4x554 mm	464	700W - 1/3 HP - R290 220V - 3,4 A	92 kg

- Éclairage interieur : LED
- Couleur : RAL 7021
- 2 clayettes par porte
- 3 niveaux de rangements
- Pieds réglables 30/50 mm (appareil peut être placé avec/sans pieds)
- Option : fermeture à clé

## FRIGOS BOUTEILLES

### GRUPE INCORPORÉ - AVEC TIROIRS

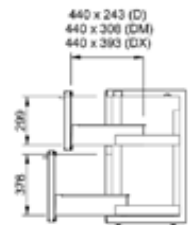
Photographie du modèle	Ref.	Dimensions (LxPxH)	Portes Largeur	Tiroirs	Puissance réfrigérante	Poids
	<b>FI 154</b> 9000C*1540	1540x550x820 mm	1x554 mm	1x2	525W - 1/4 HP - R290 220 V-2,7 A	98 kg
	<b>FI 154</b> 9000C*1540	1540x550x820 mm	0	2x2	525W - 1/4 HP - R290 220 V-2,7 A	98 kg
	<b>FI 214</b> 9000C*2140	2140x550x820 mm	2	1x2	700W - 1/3 HP - R290 220V - 3,4 A	121 kg
	<b>FI 214</b> 9000C*2140	2140x550x820 mm	1	2x2	700W - 1/3 HP - R290 220V - 3,4 A	121 kg
	<b>FI 214</b> 9000C*2140	2140x550x820 mm	0	3x2	700W - 1/3 HP - R290 220V - 3,4 A	121 kg

- Éclairage intérieur : LED
- Couleur: RAL 7021
- 2 clayettes par porte
- 3 niveaux de rangements
- Pieds réglables 30/50 mm (appareil peut être placé avec/sans pieds)
- Option : fermeture à clé

#### LARGE MODEL (2 TIROIRS)

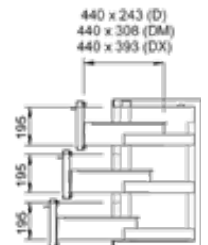
56x20cl (Ø50mm)	40x25cl (Ø58mm)	53x20cl (Ø53mm)	30x33cl (Ø66mm)	36x33cl (Ø60mm)	25x50cl (Ø70mm)	16x100cl (Ø88mm)	10x200cl (Ø105mm)

TIROIRS INFÉRIEUR



#### LARGE (3 TIROIRS)

54x15cl (Ø53,4mm)	54x25cl (Ø53,4mm)	41x33cl (Ø58,1mm)	41x33c (Ø58,1mm)	28x33cl (Ø66,3mm)	28x44cl (Ø66,3mm)	28x50cl (Ø66,3mm)	28x56,8cl (Ø66,3mm)





# CAVES À VIN


**800C200\*00103**

**800C100\*00095**

Spécifications :	Noir	Noir
Dimensions (LxPxH) :	503x567x775 mm	595x 640x1840 mm
Volume utile / L :	85 l	350 l
Poids kg :	33 kg	78 kg
Nombre bouteilles :	22 pcs	118 pcs
Température C° :	2 à 10 °C	6 to 18 °C
Consommation :	165 W - 0.66 kWh/24h	180W - 0.86 kWh/24h
Clayettes :	4 en metal	8 en bois
Éclairage :	LED	LED

# TIRAGES À VIN




Caractéristique	Description
Modèle :	V0310 - Bibinox 3x10 L
Couleur :	Bordeaux
Largeur :	350
Profondeur :	455
Hauteur :	1145
Volume brut / L :	95
Volume utile / L :	90
Poids (kg) :	40
Nombre BIB :	3x10 L
Température C° :	3 - 9
Puissance :	80 W
Clayettes :	3

Modèle	Description
V2127	Pompe électrique bib flojet (bevjet compact)
V5000	Pompe pneumatique (type 5000)
V1501	Inverseur pour pompe électrique (type 1500)
V1502	Inverseur pour pompe pneumatique (type 1500)
V0420	Support Bib (4x20) - 720x410x660
V0120	Support bib simple - 275x400x290
T2032	Tuyau silicone (couronne de 25 m)
T3000	Tuyau alim. 10x16mm pour Bib (couronne de 50 m)
F8001	Connecteur Vitop



## 08

## ACCESSOIRES



Nos matériels de cave  
et accessoires seront le complément  
d'une installation parfaite!

# TÊTES & SOCLES


**SANKEY (TÊTE S)**

**ALUMASC (TYPE A)**

**GRUNDY (TYPE G)**



**KEYKEG (TYPE K)**

**TYPE U**

**TYPE D**

**TYPE M**


Modèle	Description
Q1820	Tête G, avec robinet d'arrêt, sortie cannelée
Q1821	Tête A, avec robinet d'arrêt, sortie cannelée
Q1822	Tête S, avec robinet d'arrêt, sortie cannelée
Q1823	Tête U, avec robinet d'arrêt, sortie cannelée
Q1841	Tête A, avec robinet d'arrêt et raccord JG intégré 3/8
Q1842	Tête G, avec robinet d'arrêt et raccord JG intégré 3/8
Q1843	Tête S, avec robinet d'arrêt et raccord JG intégré 3/8
Q1829	Tête Keykeg, avec robinet d'arrêt et raccord JG intégré 3/8
Q1824	Tête D, avec robinet d'arrêt et raccord JG intégré 3/8
Q1828	Tête M, avec robinet d'arrêt et raccord JG intégré 3/8
Q1827	Kit joints de réparation tête de mise en perce A
Q1826	Kit joints de réparation tête de mise en perce S
Q1830	Kit joints de réparation tête de mise en perce Keykeg
Q1800	Régulateur automatique de pression CO2 pour tête de débit
S2008	Patte inox support pour tête



Modèle	Description
S2005	Socle de rinçage Type A - à fixer - pression max d'util. 6,8 bars
S2006	Socle de rinçage Type G - à fixer - pression max d'util. 6,8 bars
S2007	Socle de rinçage Type S - à fixer - pression max d'util. 6,8 bars
S1713	Robinet d'arrêt 1/4" M-F
S2205	Socle de rinçage Type A + fixation murale JG 3/8" + vanne 65A0233 VERB
S2206	Socle de rinçage Type G + fixation murale JG 3/8" + vanne 65A0265 VERB
S2207	Socle de rinçage Type S + fixation murale JG 3/8" + vanne 65A0233 VERB
S2111	Socle de rinçage type U + fixation murale JG 3/8" + vanne 65A0209 VERB
S1712	Bouchon 1/4" avec joint fibre

S2105	Socle de rinçage HF type A - avec fixation murale - sortie 3/8" F - sans robinet
S2106	Socle de rinçage HF type G - avec fixation murale - sortie 3/8" F - sans robinet
S2107	Socle de rinçage HF type S - avec fixation murale - sortie 3/8" F - sans robinet
S2108	Socle de rinçage HF type UEC - avec fixation murale - sortie 3/8" F - sans robinet
S2110	Socle de rinçage HF type KEYKEG - avec fixation murale - sortie 3/8" F - avec robinet
S2109	Socle de rinçage HF type KEYKEG - avec fixation murale - sortie cannelée

339C000*00101	robinets équerre pour tête soutirage JG 3/8
S1717	robinet droit pour tête de soutirage "HK" JG 3/8" F

S1851	Douille cannelée inox 3/8"x3/8" pour raccord JG
-------	---



## DÉTECTEURS FIN DE FÛTS ET ACCESSOIRES

Économisez et évitez les infections !

Référence	Description
789C000*00002	Caisson de réfrigération pour détecteurs de fin de fûts

- Dimension (LxPxH) : 753x515x230 mm
- 1 serpentin de refroidissement en 8/9
- 1 Plaque inox pour fixation des détecteurs
- Finition : skinplate
- Porte sur vérins
- 1 passage ligne python Ø 70 mm
- 5 trous pour conduites bière de Ø 45 mm
- 20 vis M4 pour fixation des détecteurs

NEW



RÉF: Q1710

RÉF: Q1825

Référence	Description
Q1825	Détecteur de fin de fût ecoflow PVC
Q1710	Détecteur de fin de fût CELLARBUOY (électrique)



\* Détecteurs de fin de fûts non inclus




## DÉTENDEURS

Référence	Description
D5921	Détendeur principal sur appl et flexible 1 sortie guest
D5922	Détendeur principal sur appl et flexible 1 sortie cannelée
D5923	Détendeur principal sur appl et flexible 2 sorties guest
D5924	Détendeur principal sur appl et flexible 2 sorties cannelées
D5925	Détendeur principal écrou bouteille 1 sortie JG 3/8
D5926	Détendeur principal écrou bouteille 1 sortie cannelée
D5927	Détendeur principal écrou bouteille 2 sorties cannelées
D5929	Flexible HP 1,5 m - H 1/4"x21,7 (serrage à main)
D5930	Flexible HP 1,5 m - 1 coté serrage main - 1 côté écrou W21,8x1/14
D5931	Détendeur 6 bars entrée gauche W21.8X1/14 - 1 sortie JG3/8
D5932	Détendeur 6 bars entrée droite W21.8X1/14 - 1 sortie JG3/8





Numéro	Référence	Description
03	D5919	Détendeur secondaire sur appl 2 entrées guest 1 sortie guest
01	D5920	Détendeur secondaire sur appl 2 entrées guest 1 sortie cannelée
-	D5900	Option : bouton de réglage de pression CO2
04	D7000	Protection manomètre en caoutchouc
-	Q1800	Régulateur de pression



Numéro	Référence	Description
06	302C000*01500	Détendeur double étage 1,5 K - 1 sortie pour frigo fûts
-	D5960	Détendeur haut débit pour fiesta 200 et flexible 2 sorties cannelées
07	D5959	Détendeur haut débit et flexible 1 sortie JG 3/8
05	S1850	Vanne CO2 3 voies - 3X3/8"





# RÉGULATEURS

Modèle	Description
D2099	Manomètre ABS 0 à 6 bars
D2011	Manomètre ABS 0 à 315 bars
Q1800	Régulateur de pression
D1714	Distributeur CO <sub>2</sub> nickelé double sortie JG (à préciser)
D1715	Distributeur CO <sub>2</sub> nickelé triple sortie JG (à préciser)
D2033	Collier inox bouteille CO <sub>2</sub> à visser avec chaînette (500 mm)
D6100	kit de réparation détendeurs MM « Premium » ( 6B)
D6101	kit de réparation détendeurs MM « Premium » ( 4B)
D6105	kit de réparation détendeurs MM « Premium Plus » ( 6B/4B )
D6106	Kit soupape détendeur gros débit
D6102	Joint raccord écrou bouteille ( d5925-d5926-d5927-d5928)
D6103	Joint raccord embout flexible ( d5921-5922-5923-5924 )
D6104	Embout pour flexible HP 1,5 m
S1713	Robinet CO <sub>2</sub>
D2088	Joint CO <sub>2</sub> nylon Ø 17,5x11,4x3
S2055	Aérosol détecteur de fuites 400 gr
D1005	Panneaux 500x400 blanc - épaisseur 10 mm
D1007	Panneaux 750x400 blanc - épaisseur 10 mm
D1010	Panneaux 1000x400 blanc - épaisseur 10 mm
D1012	Panneaux 1250x400 blanc - épaisseur 10 mm
D1905	Panneaux 500x400 blanc - épaisseur 19 mm
D1907	Panneaux 750x400 blanc - épaisseur 19 mm
D1910	Panneaux 1000x400 blanc - épaisseur 19 mm
D1912	Panneaux 1250x400 blanc - épaisseur 19 mm
T2054	Collier à molette 19/14
T2053	Collier à molette 22/17



T1010	Collier 1 oreille 11mm (par 100 pièces - prix à la pièce)
T1501	Collier 1 oreille 11,8 mm (par 100 pièces - prix à la pièce)
T1502	Collier 1 oreille 13,3 mm (par 100 pièces - prix à la pièce)
T1503	Collier 1 oreille 15,7 mm (par 100 pièces - prix à la pièce)
T1504	Collier 1 oreille 17,5 mm (par 100 pièces - prix à la pièce)
T1505	Collier 1 oreille 18,5 mm (par 100 pièces - prix à la pièce)

M2201	Clé CO <sup>2</sup> din 894 - 30 mm
M2204	Pince coupante pour tuyauterie non armée
M2207	Tournevis coudé

CLE1	Clef de déconnection pour raccord rapide 3/8"
A1418	Clé renforcée robinet alpha moleté 32 mm
A1420	Clé renforcée robinet alpha moleté réglable 18-35 mm




## PYTHONS & TUYAUX


Modèle	Description
F2041	Ligne Python Lupulus 2+2 (couronne 50 m)
F2042	Ligne Python Lupulus 2+4 (couronne 50 m)
F2043	Ligne Python Lupulus 2+6 (couronne 50 m)
F2044	Ligne Python Lupulus 2+8 (couronne 50 m)
F2045	Ligne Python Lupulus 2+10 (couronne 50 m)

F2029	Ligne Python amont (couronne 25 m)
-------	------------------------------------

Référence	Description
T1855	Tuyau bière LDPE/EVA tressé Ø 8,5x14 mm (couronne 100 m)
T2051	Tuyau bière type Lupulus II Ø 7x9,5 mm (couronne 50 m)
T1825	Tuyau bière polyéthylène pour ecoflow 0.117x3.16" EXT.
T1861	Tuyau eau PVC souple "tressé" alimentaire Ø 8x14 mm (couronne 25 m)
T1862	Tuyau eau PVC souple "tressé" alimentaire Ø 10x16 mm (couronne 50 m)
T1873	Tuyau CO <sub>2</sub> PE rouge CO <sub>2</sub> Ø 6x9,5 mm (couronne 100 m)
T1875	Tuyau CO <sub>2</sub> PVC "TPV44" pour CO <sub>2</sub> Ø 10x17 mm (couronne 50 m)
T1874	Tuyau CO <sub>2</sub> PE 04X08 (couronne 25 m)
T1876	Tuyau CO <sub>2</sub> GRIS Ø 6x10.1mm (couronne 100m)
T1880	Tuyau d'écoulement eau "Spiracier" Ø 16x22 mm (couronne 30 m)
T1881	Tuyau d'évacuation PVC filclair 16/22 (couronne 50m)



T1815	Tuyau MD polyéthylène 11.5x15 mm (couronne 100 m)
T3000	Tube alimentaire 10x16mm pour BIB (cour. de 50ml)
F1915	Gaîne isolante 10mmx6 mm (longueur de 2 m) (Øint.mmxép. mm)
F1914	Gaîne isolante 22x9 mm (longueur de 2 m) (Øint.mmxép. mm)
F1916	Gaîne isolante 34x9 mm (longueur de 2 m) (Øint.mmxép. mm)
F1910	Gaîne isolante 10x19 mm (longueur de 2 m) (Øint.mmxép. mm)
F1928	Gaîne isolante 28x19 mm (longueur de 2 m) (Øint.mmxép. mm)
F1934	Gaîne isolante 34x19 mm (longueur de 2 m) (Øint.mmxép. mm)
F0954	Gaîne isolante 54x9 mm (longueur de 2 m) (Øint.mmxép. mm)
F1918	Bande isolante adhésive en rouleau L15 m I50 mm ép 3 mm
F1919	Bande adhésive noire 33 m largeur 50 mm
F1921	Film pare vapeur 10 cmx150 m
F9403	U pour ligne python Ø 12,7 mm intérieur
F9411	U pour ligne python amont - inox
F1920	Attache ligne python
F9405	Epingle de circulation d21



## ENTRETIEN

Référence	Description
S1000	Desana Max - boîtes de 265 sachets
S2000	Purexol 2 - bidon de 12,5 kg
383C000*00003	Purexol: bouteille de 1 L
S1801	Eponge ronde Ø 8 mm dureté rgs 350 - texture fine - par 100
S1802	Eponge ronde Ø 10 mm dureté rgs 350 - texture fine - par 100
S1803	Eponge ronde Ø 12 mm dureté rgs 350 - texture fine - par 100
S0131	Raccord nettoyage nickelé - type S
S0132	Raccord nettoyage nickelé - type G
S0133	Raccord nettoyage nickelé - type A



N° Autorisation  
France 9300162  
Belgique 4298B



S2049	Colle d'étanchéité (50gr) sealer anaérobie
S2051	Graisse spéciale alimentaire (50 gr)
Q0403	Goupillon
Q0402	Brosse de nettoyage tête S
Q0401	Brosse de nettoyage tête A, G, U
R2201	Adaptateur de nettoyage pour alpha compensateur
S3000	Minimax machine de nettoyage 14b 1500 t/m
679C000*00000	Bouteille plastique deplil bc max 100 mL



## OUTILLAGE PLOMBERIE PRODUITS ENTRETIEN

Référence	Description
M2205	Coupe-tube inox P.M.
M2206	Coupe-tube inox G.M.
376C000*00003	Ressort pour plier inox 7/8
376C000*00004	Ressort pour plier inox 8/9
267C000*00010	Becharein bidon 1L
OUTCPRO*00001	Protall pour cuivre et tous métaux 50 cl
OUTCPRO*000	Produit d'entretien spécial pour colonne "PROTALL" 0,5L
385C000*00005	Raccord rinçage ECOTAP
389C000*00000	Pompe de nettoyage électrique Minimax



## BIDON DE NETTOYAGE

Référence	Description
S5001	Bidon de nettoyage 5L HDPE tête A
S5002	Bidon de nettoyage 5L HDPE tête S
S5003	Bidon de nettoyage 5L HDPE tête G
S5004	Bidon de nettoyage 5L HDPE tête UEC
S5101	Plongeur Alumasc pour bidon en plastique 5L
S5102	Plongeur Sankey pour bidon en plastique 5L
S5103	Plongeur Grundy pour bidon en plastique 5L
S5104	Plongeur UEC pour bidon en plastique 5L
335CBID*09000	Bidon en inox 9 L pour 3 têtes au choix
335CBID*09001	Bidon en inox 9 L pour 5 têtes au choix
335CBID*PL001	Plongeur Sankey pour bidon inox rinçage 9L
335CBID*PL002	Plongeur Alumasc pour bidon en inox rinçage 9L
335CBID*PL003	Plongeur Grundy pour bidon en inox rinçage 9L
335CBID*PL004	Plongeur UEC pour bidon en inox rinçage 9L
S2129	Adaptateur KEYKEG à monter sur plongeur Sankey
335CBID*PL006	Plongeur "D" pour bidon en inox rinçage 9L



# VVB, DISTRIBUÉ À TRAVERS LE MONDE



## SIÈGE CENTRAL

BRUXELLES - ZONING INDUSTRIEL  
Rue de la Bienvenue, 7-9 •  
1070 Bruxelles

Tél +32 (2) 366 44 11  
Fax +32 (2) 366 44 22  
[www.vvb.be](http://www.vvb.be) - [sales@vvb.be](mailto:sales@vvb.be)